

JHK
T-SHIRT



2024
CATALOGUE
jhktshirt.com

Haz tu compra **ONLINE**





MUCHO MÁS QUE CAMISETAS

Siempre hemos buscado la forma de poder crear **prendas** que sean **universales, para cualquier persona, cuerpo y necesidad**. Y es por eso por lo que consideramos que **somos más que camisetas**. Desde nuestros inicios, hemos dedicado nuestros esfuerzos a crear **prendas** que no solo vistan a las personas, sino **que también cuenten una historia**. Una historia de **calidad, versatilidad y sostenibilidad**.

Pero también sabemos que nuestra historia no está completa sin un capítulo dedicado a la **responsabilidad ecológica**. Tenemos un compromiso firme, con el planeta que compartimos y con las generaciones futuras. Cada prenda que producimos es una promesa de **sostenibilidad**. Nuestros procesos de fabricación se diseñan cuidadosamente para **minimizar el impacto ambiental**, y continuamente buscamos alternativas en nuestros materiales y tejidos para estar en **constante mejora y optimización**.

Más que camisetas, nuestras prendas son testimonios de la calidad de la **prenda sostenible, reutilizable y reciclable**. Cada hilo, cada puntada, se teje con el propósito de preservar el mundo que compartimos. Al elegir **JHK**, eliges más que camisetas: **eliges un compromiso con el planeta y la calidad**.

Esperamos que con nuestras mejoras implementadas en los últimos años en nuestros productos podamos contribuir a **preservar el mundo en el que vivimos**.



ICONOGRAFÍA



CAJAS

NÚMERO DE PRENDAS POR CAJA.



PACK

NÚMERO DE PRENDAS POR PACK.



BOLSA

NÚMERO DE PRENDAS POR BOLSA.



100% ALGODÓN

FIBRA 100% NATURAL.



KING SIZE

DISPONIBLE EN TALLAS GRANDES.



TRANSFER

PRENDA APTA PARA TRANSFER TEXTIL.



BORDADO

PRENDA APTA PARA BORDADO.



ETIQUETA REMOVIBLE

LA ETIQUETA SE PUEDE QUITAR SIN DESCOSER EL TAPACOSTURAS.



SLIM FIT

LIGERAMENTE ENTALLADO.



SERIGRAFÍA

PRENDA APTA PARA SERIGRAFIAR.



SUBLIMACIÓN

PRENDA APTA PARA SUBLIMACIÓN.



IMPRESIÓN DIGITAL

PRENDA APTA PARA IMPRESIÓN DIGITAL.

Se recomienda hacer pruebas antes de manipular grandes cantidades para asegurarse de que los ajustes de la máquina son los adecuados.

GESTOS QUE CAMBIAN *el mundo*

Porque **queremos preservar nuestro planeta** y ayudar cada día a que sea un poco mejor, nos comprometemos con constantes acciones que ayudan a nuestro entorno.

Estamos en la búsqueda constante de formas de **reducir nuestra huella de carbono** al igual que implementamos una política de **reducción del uso del plástico** en nuestros embalajes, y también en nuestras cajas. Nuestros productos vienen protegidos en una única bolsa dentro de cada caja, realizada **con plásticos 100% reciclados y reciclables**.



ÍNDICE



OCEAN LINE..... 10



REGULAR LINE..... 19



SUBLI LINE..... 63



WORKWEAR LINE..... 67



WINTER LINE..... 105



URBAN LINE..... 159



SPORT LINE..... 185



UNDERWEAR LINE ... 197



NOVEDADES

¡Descubre todas nuestras novedades!



SUDADERAS

No nos podía faltar la nueva **Sweatshirt Raglan Unisex (SWRARGL)** una sudadera de 290g más moderna y cómoda.

Pág. 109

Si buscas **calidad**, esta es tu sudadera **Kangaroo Sweatshirt 320 (SWKNG320)**. Sin duda esta es una de las mejores sudaderas con capucha que te podrás encontrar en el mercado.

Pág. 125



CAMISETA Y SUDADERA OVERSIZE

¿A que no se te ocurre un básico de armario mejor que un producto oversize?

Nuestra camiseta y sudadera unisex **TSUAOVER** y **SWKNGOVER**. Una combinación perfecta de comodidad y moda, tu look ideal.

Págs. 127/167



ROPA INTERIOR

Ampliamos nuestra colección Underwear con el modelo **SLIP TG (UNSLIP)**, un básico para nuestro interior.

Pág. 198

NUEVOS COLORES

JHK siempre actualizándose con los colores más de moda.

- 5 colores nuevos en nuestra camiseta estrella **Regular Man T-Shirt (TSRA150)**. Pág. 19
- 4 colores en contraste en **Regular Polo Lady (POPL200)**. Pág. 43
- 12 colores en **Sweatshir unisex (SWRA290)** y **Kangaroo Sweatshirt (SWRAKNG)**. Págs. 107/110
- 5 colores en **Kid Hooded Sweatshirt (SWRKHOOD)** y 1 color en **Hooded Sweatshirt (SWUAHOOD)**. Págs. 113/114
- 1 color en **Sport Man T-Shirt** y **Sport Lady T-Shirt**. Págs. 186/187



NUEVA COLECCIÓN FRENCH TERRY

Nuestra nueva colección de Felpa Ligera. Es un tejido de punto de algodón de peso medio sin perchar, por lo que el derecho de la tela es liso y el revés en forma de rizo. Esta tela es menos gruesa y se usa en temporada de menos frío o entre tiempo.

13 referencias en sudaderas de cuello redondo, kanguro, con cremallera y pantalones para hombre, mujer y niño.

Págs. 130/137

CAMISAS SLUB

Nueva colección de camisas de manga larga para hombre en slub, **Tulum (SHATULUM)** y **Mahón (SHAMAHON)**, esta última con cuello mao.

Camisas informales de verano y perfectas para ir a la oficina.

Págs. 90/91



SOFTSHELL CON CAPUCHA

Softshell Jacked Hooded (SOFTHOOD) y **Softshell Jacket Hooded Lady (SOFTHOODL)**.

Visto el éxito de nuestras chaquetas Softshell hemos querido ir un poco más allá e incorporarle la capucha para hacer más práctico su uso.

Exterior con 94% Poliéster reciclado / 6% elastano.

Págs. 156-157

SIZE G KING

TSRA150KS Pag. 18
TSRA170KS Pag. 31
TSRA190KS Pag. 32



PORA2IOLKS
Pag.44



SWRAKNGKS
Pag.110



PORA2IOLKS
Pag.36



FLRA340
Pag.152



TSRA150LKS
Pag.34



Tallas y colores
¡PARA TODOS!



CURVSPICO
Pag.27



CURVSPOLO
Pag.43



CURVSI50
Pag.24



CURVSSLUB
Pag.180

CURVES





OCEAN

OCEANLINE

TU MEJOR VERSIÓN,
CON LAS MEJORES PRENDAS Y
AL MEJOR PRECIO

Live it



OCEAN T-SHIRT

REF: TSOCEAN

Camiseta de hombre de manga corta.

Tejido tubular.

Doble costura mangas y bajo.

Refuerzo de hombro a hombro.

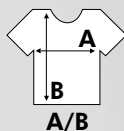
Cuello con lycra.

100% Algodón preencogido.

AY: 95% Algodón / 5% Viscosa.

GM: 85% Algodón / 15% Viscosa.

TSOCEAN



S	M	L	XL	XXL	3XL
48/69	50/70	53/73	56/75	58/77	61/78

S / XXL

WH

AY

GM

GF

BK

SY

OR

RD

KG

LM

NY

DN

RB

TU

BU

3XL

WH

GM

BK

RD

RB

NY



120



120

OCEAN POLO

REF: POLOCEAN

Polo de hombre de manga corta.

Tejido en piqué.

Tapeta con dos botones.

Cuello en canalé.

Sin aberturas laterales.

Lavado enzimático.

175 g/m² aprox.

100% Algodón preencogido.

GM: 85% Algodón / 15% Viscosa.

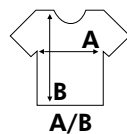


50



50

POLOCEAN



A/B

S	M	L	XL	XXL
50/68	52/70	54/72	56/74	60/78





50



50

SPORT OCEAN

OCEAN SPORT UNISEX

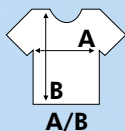
REF: SPORTOCEAN

Camiseta unisex de alto rendimiento.

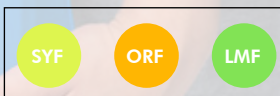
Costuras laterales.

130 g/m² aprox.

100% Poliéster.



S	M	L	XL	XXL
50/66	52/68	54/70	56/72	58/77



FLÚOR





OCEAN CREW NECK

REF: SWOCECR

Sudadera unisex.

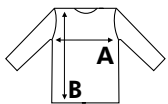
Doble costura en cuello, mangas y bajo.

Mismo tejido de la prenda en puños y bajo.

260 - 265 g/m² aprox.

65% Poliéster / 35% Algodón.

AY: 67% Algodón / 31% Poliéster / 2% Viscosa.



A/B

XS	S	M	L	XL	XXL	3XL
51/63	54/66	57/69	60/72	63/76	66/78	70/81



SWOCECR

UNISEX

SWOCEKNG



OCEAN KANGAROO

REF: SWOCEKNG



Sudadera unisex.

Cordón de ajuste a tono con el cuerpo.

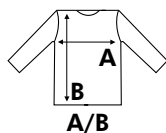
Mismo tejido de la prenda en puños y bajo.

Bolsillo canguro.

260 - 265 g/m² aprox.

65% Poliéster / 35% Algodón.

AY: 67% Algodón / 31% Poliéster / 2% Viscosa.



XS	S	M	L	XL	XXL	3XL
50/67	52/68	54/69	56/70	58/71	60/72	62/74





SWOCECTR

OCEAN KANGAROO HOODED CONTRAST

REF: SWOCECTR

Sudadera unisex.

Cordón de ajuste a tono con el cuerpo.

Mismo tejido de la prenda en puños y bajo.

Capucha interior en contraste.

Bolsillo kanguro.

260 - 265 g/m² aprox.

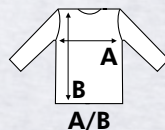
65% Poliéster / 35% Algodón.

AS: 67% Algodón / 31% Poliéster / 2% Viscosa.



25

25



XS	S	M	L	XL	XXL
50/67	52/68	54/69	56/70	58/71	60/72



WH/NY



AS/NY



BK/AS



RD/NY



PK/GM



NY/AS





REGULARLINE

REGÁLATE LA EXPERIENCIA DEL LOOK
ATEMPORAL CON CALIDAD PREMIUM

Feel it



REGULAR MAN T-SHIRT

REF: TSRA150

Camiseta de hombre de manga corta.

Tejido tubular.

CM y Flúor con costuras laterales.

Doble costura en mangas y bajo.

Refuerzo de hombro a hombro.

Cuello canalé 1X1.

155 g/m² aprox.

100% Algodón preencogido.

AS: 98% Algodón / 2% Viscosa.

GM: 85% Algodón / 15% Viscosa.

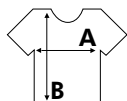
Flúor: 100% Poliéster.



100



100



A/B

XS	S	M	L	XL	XXL	3XL
48/68	51/70	53/72	56/74	58/76	61/78	66/82

KING SIZE	
REF: TSRA150KS	
4XL	5XL
68/84	72/88
50	50

XS / XXL

WH	AS	GM	ZC	GF	BK	LY	SY	MU	PH	TG	OR
BC	WR	RD	CR	BU	CA	RP	FU	CM	FG	BG	PT
LM	KG	MG	IB	NY	DN	SB	RB	AQ	AZ	TU	SK
PU	LV	PK	AL	KH	AG	AR	LS	SA	WA	BR	CH
new!	SL	PV	MO	TP	BT						
LYN	ORN	PKN	SKN	SYF	ORF	FUF	LMF				

NEÓN FLÚOR (COTTON LIKE)



REF: TSRA150WLT


Camiseta 4cm más larga, especial para tinter. Hilo de Poliéster. Doble costura en cuello.

3XL

WH	WLT	GM	GF	BK	SY	OR	RD	TU	RB	DN	NY
KG	LM										

4XL / 5XL

WH	WLT	GM	BK	SY	OR	RD	RB	NY
----	-----	----	----	----	----	----	----	----

 **PAG.26**
REF: TSRLCMF

 **PAG.53**
REF: TSRK150

KIDS

TSRA150



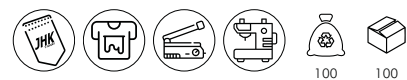
TSRA150



Heather
colors

REGULAR MAN T-SHIRT

REF: TSRA150



100 100

Camiseta de hombre de manga corta.

Costuras laterales.

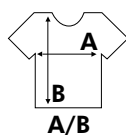
Doble costura en mangas y bajo.

Cuello canalé 1X1.

155 g/m² aprox.

65% Poliéster / 35% Algodón.

DNH: 60% Algodón / 40% Poliéster.

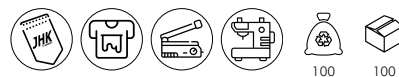


XS	S	M	L	XL	XXL
48/68	51/70	53/72	56/74	58/76	61/78



REGULAR LADY COMFORT

REF: TSRLCMF



100

100

Camiseta de mujer de manga corta.

Ligeramente entallada.

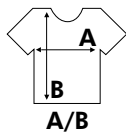
Costuras laterales.

Doble costura en mangas y bajo.

145 g/m² aprox.

65% Poliéster / 35% Algodón.

DNH: 60% Algodón / 40% Poliéster.



S	M	L	XL	XXL
42/60	44/62	46/64	48/66	50/68



TSRLCMF



TSPRO150FIT

REGULAR FIT T-SHIRT

REF: TSRO150FIT

Camiseta de hombre de manga corta.

Tejido tubular.

Doble costura en mangas y bajo.

Refuerzo de hombro a hombro.

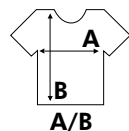
Cuello canalé 1X1.

155 g/m² aprox.

100% Algodón preencogido.


AS: 98% Algodón / 2% Viscosa.

GM: 85% Algodón / 15% Viscosa.



S	M	L	XL	XXL	3XL
48/69	50/70	53/73	56/75	58/77	61/79

A/B



100

100



REGULAR LADY COMFORT

REF: TSRLCMF

Camiseta de mujer de manga corta.

Punto liso.

Ligeramente entallada.

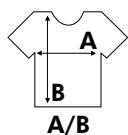
Doble costura en mangas y bajo.

145 g/m² aprox.

100% Algodón.

GM: 85% Algodón / 15% Viscosa.

Flúor: 100% Poliéster.



S	M	L	XL	XXL
42/60	44/62	46/64	48/66	50/68

CURVES SIZE*					
REF: CURVS150					
S	M	L	XL		
53/70	56/73	59/74	62/76	100	100

S / XXL

WH	GM	BK	SY	OR	RD	BU	CA	RP	FU	AL	PK
PU	SK	TU	AZ	AQ	RB	NY	MG	KG	LM	BG	CM
CH	SYF	FUF			WLT						

FLÚOR (COTTON LIKE)

REF: TSRLCMFWLT
Camiseta 4cm más larga, especial para tinter. Hilo de Poliéster. Doble costura en cuello.

CURVES SIZE*

WH	GM	BK	RD	FU	TU	RB	NY	LM
----	----	----	----	----	----	----	----	----



TSR|CWF



100



100



PAG.20
REF: TSRA150



PAG.54
REF: TSRK150

KIDS



100



100

TSRLCMFP

REGULAR LADY COMFORT V-NECK

REF: TSRLCMFP

Camiseta de mujer de manga corta.

Punto liso. Cuello V.

Ligeramente entallada.

Doble costura en mangas y bajo.

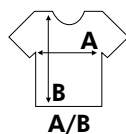
145 g/m² aprox.

100% Algodón.

GM: 85% Algodón / 15% Viscosa.

Heather: 65% Poliéster / 35% Algodón.


DNH: 60% Algodón / 40% Poliéster.



S	M	L	XL	XXL
42/60	44/62	46/64	48/66	50/68

A/B

CURVES SIZE*					
REF: CURVSPICO					
S	M	L	XL		
53/70	56/73	59/74	62/76	100	100





REGULAR COMBED T-SHIRT

REF: TSR160COMB

Camiseta de hombre de manga corta.

Tejido tubular.

Doble costura en mangas y bajo.

Refuerzo de hombro a hombro.

Cuello canalé 1X1.

160 g/m² aprox.

100% Algodón peinado.

AS: 98% Algodón / 2% Viscosa.

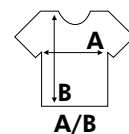
GM: 85% Algodón / 15% Viscosa.



100



100



S	M	L	XL	XXL	3XL
48/68	51/70	53/72	56/74	58/76	61/78



TSR160COMB

TSR160DGP



REGULAR DIGITAL PRINT

REF: TSR160DGP

Camiseta de hombre de manga corta.

Tejido tubular.

Doble costura en mangas y bajo.

Refuerzo de hombro a hombro.

Cuello canalé 1X1.

Camiseta tratada para impresión digital.

160 g/m² aprox.

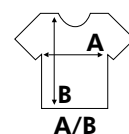
100% Algodón peinado.



100



100



S	M	L	XL	XXL	3XL
48/68	51/70	53/72	56/74	58/76	61/78



A/B

REGULAR ORGANIC T-SHIRT

REF: TSR160ORG

Camiseta de hombre de manga corta.

Tejido tubular.

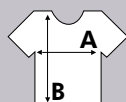
Doble costura en mangas y bajo.

Refuerzo de hombro a hombro.

Cuello canalé 1X1.

160 g/m² aprox.

100% Algodón orgánico.



A/B

S	48/68
M	51/70
L	53/72
XL	56/74
XXL	58/76
3XL	61/78



100



100

TSR160ORG



REGULAR LADY PREMIUM T-SHIRT

REF: TSRLPRM

Camiseta de mujer de manga corta.

Punto liso.

Ligeramente entallada.

Costura lateral.

Doble costura en mangas y bajo.

170 g/m² aprox.

100% Algodón preencogido.

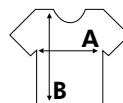
GM: 85% Algodón / 15% Viscosa.



100



100



	S	M	L	XL	XXL	3XL
A/B	42/62	44/63	46/64	48/66	50/68	52/70
PFD	44/66	46/68	48/70	50/72	52/74	54/76



Especial para tinte

TSRLPRM



REGULAR HIT T-SHIRT

REF: TSRA170

Camiseta de hombre de manga corta.

Tejido tubular.

Doble costura en mangas y bajo.

Refuerzo de hombro a hombro.

Cuello canalé 1X1.

170 g/m² aprox.

100% Algodón preencogido.

AS: 98% Algodón / 2% Viscosa.

GM: 85% Algodón / 15% Viscosa.

★ CALIDAD PREMIUM ★

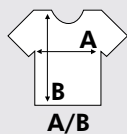


100





100

TSRA170



A/B

XS	S	M	L	XL	XXL	3XL
48/68	51/70	53/72	56/74	58/76	61/78	66/82

KING SIZE	
REF: TSRA170KS	
4XL	5XL
68/84	72/88
	
50	50




XS / 3XL



4XL / 5XL



★ **CALIDAD PREMIUM** ★



REGULAR T-SHIRT LS

REF: TSRA150LS

Camiseta de hombre de manga larga.

Doble costura en puños y bajo.

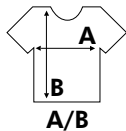

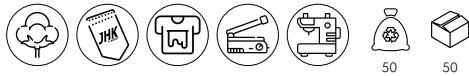
Refuerzo de hombro a hombro.

Cuello canalé 1X1.

155 g/m² aprox.

100% Algodón preencogido.

GM: 85% Algodón / 15% Viscosa.



	XS	S	M	L	XL	XXL	3XL
	48/68	51/70	53/72	56/74	58/76	61/78	66/82

SIN PUÑO

TSRA150LS



KING SIZE			
REF: TSRA150LKS			
4XL	5XL		
68/84	72/88	50	50

TSRLCMFLS

SIN PUÑO

PAG.57
REF: TSRL150LS
KIDS



REGULAR LADY COMFORT LS

REF: TSRLCMFLS

Camiseta de mujer de manga larga.

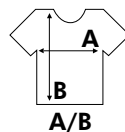

Punto liso.

Doble costura en puños y bajo.


145 g/m² aprox.

100% Algodón preencogido.

GM: 85% Algodón / 15% Viscosa.



	S	M	L	XL	XXL
	42/60	44/62	46/64	48/66	50/68



REGULAR HIT T-SHIRT LS

REF: TSRA170LS

Camiseta de hombre de manga larga con puño.

Tejido tubular. Doble costura en mangas y bajo.

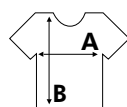
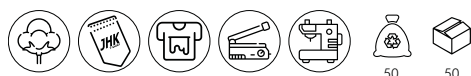
Refuerzo de hombro a hombro.

Cuello canalé 1X1.

170 g/m² aprox.

100% Algodón preencogido.

GM: 85% Algodón / 15% Viscosa.



A/B

XS	S	M	L	XL	XXL	3XL
48/68	51/70	53/72	56/74	58/76	61/78	66/82



TSRA170LS

CON PUÑO



REGULAR LADY PREMIUM LS

REF: TSRLPRMLS

Camiseta de mujer de manga larga con puño.

Tejido tubular.

Doble costura en mangas y bajo.

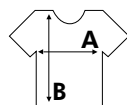

Refuerzo de hombro a hombro.

Cuello canalé 1X1.

170 g/m² aprox.

100% Algodón preencogido.

GM: 85% Algodón / 15% Viscosa.



A/B

S	M	L	XL	XXL
42/60	44/62	46/64	48/66	50/68



TSRLPRMLS

REGULAR POLO MAN

REF: PORA210

Polo de hombre de manga corta.

Tejido piqué.

Botones a tono.

Tapeta con dos botones.

Bocamanga y cuello en canalé.

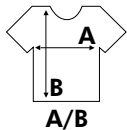
Aberturas laterales.

210 g/m².

100% Algodón peinado preencogido.


AS: 98% Algodón / 2% Viscosa.

GM: 85% Algodón / 15% Viscosa.



XS	S	M	L	XL	XXL	3XL
47/68	51/70	53/72	55/74	59/76	63/80	65/82

KING SIZE	
REF: PORA210KS	
4XL	5XL
67/84	71/86
25	25



PORA210


 **PAG.43**
REF: POPL200

 **PAG.59**
REF: PKID210
KIDS



WASH

REF: PORA210



Polo de hombre de manga corta.

Tejido piqué.

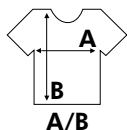
Tapeta con dos botones.

Bocamanga y cuello en canalé.

Aberturas laterales.


210 g/m².

100% Algodón peinado preencogido.



XS	S	M	L	XL	XXL	3XL
47/68	51/70	53/72	55/74	59/76	63/80	65/82

A/B



! Cada polo WASH es "único". Los polos del mismo color pueden tener diferentes tonos, ya que están tintados con pigmentos naturales y eso es lo que los hace únicos. Por este motivo, recomendamos lavar la prenda por separado, puesto que en cada lavado pueden ir perdiendo color y adquiriendo ese tono envejecido.

PORA210





PAG.60
REF: PKID210



PAG.43
REF: POPL200



PORA210

CONTRAST

REF: PORA210

Polo de hombre de manga corta.

Tejido piqué.

Botones a tono.

Tapeta con dos botones.

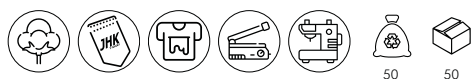
Bocamanga y cuello en canalé.

Aberturas laterales.

210 g/m².

100% Algodón peinado preencogido.

GM: 85% Algodón / 15% Viscosa.



WH/NY




WH/KG




WH/RD



WH/BK



BK/WH



NY/WH



RD/WH



RB/WH



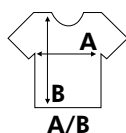
BG/WH



BU/WH



GM/WH



XS	S	M	L	XL	XXL	3XL
47/68	51/70	53/72	55/74	59/76	63/80	65/82



POLO PREMIUM

REF: PORA240

Polo de hombre de manga corta.

Tejido piqué.

Botones a tono.

Tapeta con dos botones.

Incluye dos botones de repuesto.

Bocamanga y cuello en canalé.

Aberturas laterales.

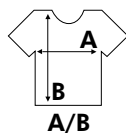
240 g/m² aprox.

100% Algodón peinado preencogido.

GM: 85% Algodón / 15% Viscosa.



50



	XS	S	M	L	XL	XXL	3XL
A/B	47/68	51/70	53/72	55/74	59/76	63/80	65/82



 **PAG.37**
REF: PORA210

 **PAG.59**
REF: PKID210
KIDS



50



50

POPL200

REGULAR POLO LADY

REF: POPL200

Polo de mujer de manga corta.

Ligeramente entallado.

Tejido piqué.

Botones a tono.

Tapeta con tres botones.

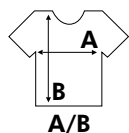
Aberturas laterales.

200 g/m².

100% Algodón peinado preencogido.

AS: 98% Algodón / 2% Viscosa.

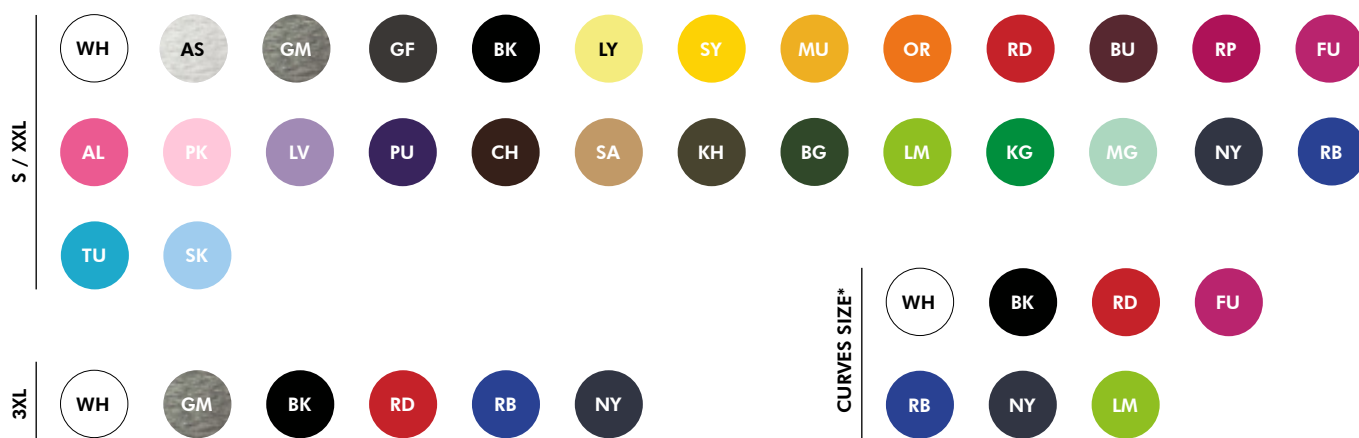
GM: 85% Algodón / 15% Viscosa.





S	M	L	XL	XXL	3XL
42/61	44/63	46/65	48/67	50/69	54/73

A/B

CURVES SIZE*			
REF: CURVSPOLO			
S	M	L	XL
56/73	58/73	60/75	62/75



CONTRAST LADY *new!*



REGULAR POLO MAN LS

REF: PORA210LS

Polo de hombre de manga larga.

Tejido piqué.

Botones a tono.

Tapeta con dos botones.

Aberturas laterales.

210 g/m².

100% Algodón peinado preencogido.

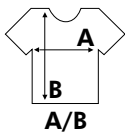

GM: 85% Algodón / 15% Viscosa.




50






50



XS	S	M	L	XL	XXL	3XL*
47/68	51/70	53/72	55/74	59/76	63/80	65/82


	
25	25

KING SIZE			
REF: PORA210LKS			
	4XL	5XL	
	67/84	71/86	 
			25 25

S / XXL



XS / 3XL / 4XL / 5XL



REGULAR POLO LADY LS

REF: POPL200LS

Polo de mujer de manga larga.

Ligeramente entallado.

Tejido piqué.

Botones a tono.

Tapeta con tres botones.

Aberturas laterales.

200 g/m².

100% Algodón peinado preencogido.

GM: 85% Algodón / 15% Viscosa.

PAG.61
REF: PKID210LS



KIDS

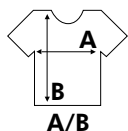
POPL200LS



50



50



A/B

XS	S	M	L	XL	XXL	3XL
40/59	42/61	44/63	46/65	48/67	50/69	54/73



B
A
B
Y



BABY BODY

REF: TSRBBODY

Body de bebé de manga corta.

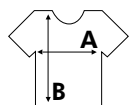
Corchetes en hombro y bajo.

Canalé 1X1.

170 g/m².

100% Algodón.

GM: 85% Algodón / 15% Viscosa.



A/B

3M	6M	9M	12M	18M
20/38	22/40	24/42	26/44	28/46



WH



GM



BK



LY



OR



RD



AL



PK




SK



RB



NY



50

50



TSRBBODY

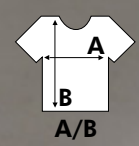
TSRBSUIT



BABY PLAYSUIT

REF: TSRBSUIT

Pelele de bebé.
Corchetes en hombro y bajo.
Canalé 1X1.
170 g/m².
100% Algodón.
GM: 85% Algodón / 15% Viscosa.



3M	23/41
6M	24/44
9M	25/46
12M	26/48
18M	28/50





50



50

TSRBODY150

SINGLE JERSEY BABY BODY

REF: TSRBODY150

Body de bebé de manga corta.

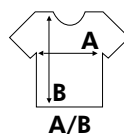
Corchetes en hombro y bajo.

Punto liso.

145 g/m².

100% Algodón.

GM: 85% Algodón / 15% Viscosa.



3M	6M	9M	12M	18M
20/38	22/40	24/42	26/44	28/46



50



50

TSRBBODYLS

BABY BODY LS

REF: TSRBBODYLS

Body de bebé de manga larga.

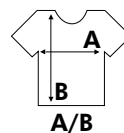
Corchetes en hombro y bajo.

Canalé 1X1.

170 g/m².

100% Algodón.

GM: 85% Algodón / 15% Viscosa.



3M	6M	9M	12M	18M
20/38	22/40	24/42	26/44	28/46



BABY T-SHIRT

REF: TSRB150

Camiseta de bebé de manga corta.

Costuras laterales.

Refuerzo de hombro a hombro.

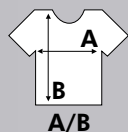
Cuello canalé 1X1.

Botones en hombro en talla 0.

155 g/m².

100% Algodón preencogido.

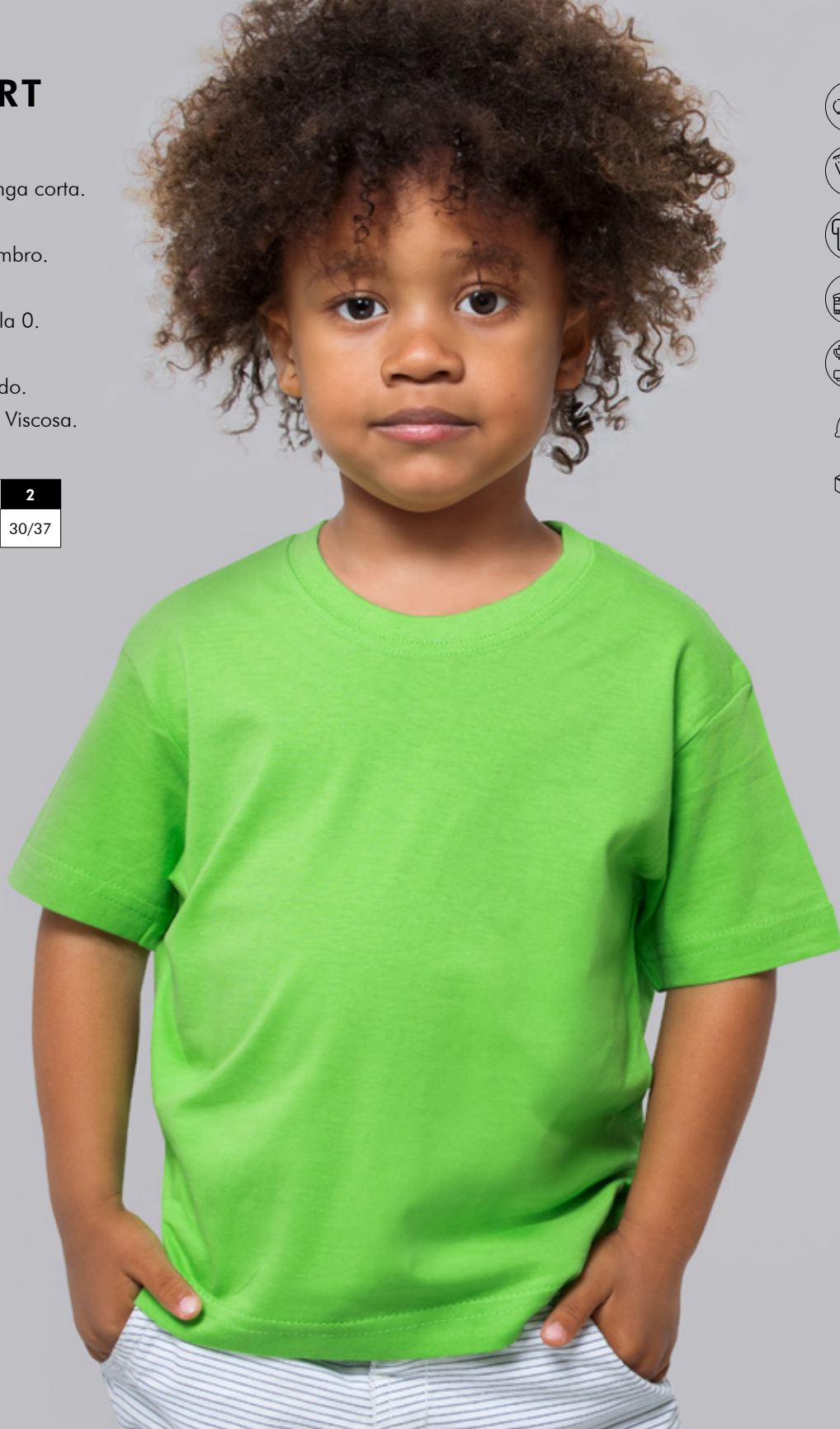
GM: 85% Algodón / 15% Viscosa.



0	1	2
23/34	25/35	30/37



TSRB150





KIDS

KID T-SHIRT

REF: TSRK150

Camiseta infantil de manga corta.

Costuras laterales.

Doble costura en mangas y bajo.

Refuerzo de hombro a hombro.

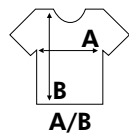
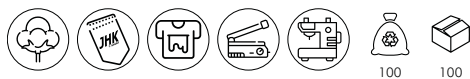
Cuello canalé 1X1.

155 g/m² aprox.


100% Algodón preencogido.

AS: 98% Algodón / 2% Viscosa.

GM: 85% Algodón / 15% Viscosa.



	3/4	5/6	7/8	9/11	12/14
A	32/44	35/49	38/52	41/58	43/61





REF: TSRA150WLT

Camiseta 3cm más larga especial para tinter. Hilo de Poliéster. Doble costura en cuello.

TSRK150



 **PAG.19**
REF: TSRA150

 **PAG.25**
REF: TSRLCMF

KID PREMIUM T-SHIRT

REF: TSRK190

Camiseta infantil de manga corta.

Costuras laterales.

Doble costura en mangas y bajo.

Refuerzo de hombro a hombro.

Cuello canalé 1X1.

180 - 185 g/m² aprox.

100% Algodón preencogido.

AS: 98% Algodón / 2% Viscosa.

GM: 85% Algodón / 15% Viscosa.



100

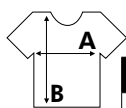


100



♂ PAG.33
REF: TSRA190

TSR190



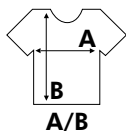
	3/4	5/6	7/8	9/11	12/14
A					
B	32/44	35/49	38/52	41/58	43/61
A/B					
PFD	33/45	36/51	39/54	42/60	45/64



Especial para tinter

KID TONGA

REF: TSLKTNG



3/4	5/6	7/8	9/11	12/14
30/42	32/45	34/48	36/51	38/54

A/B

Camiseta de niña de manga corta.

Ligeramente entallada.

Cuello canalé 1X1.

Punto liso.

155 g/m² aprox.

100% Algodón.

GM: 85% Algodón / 15% Viscosa.



TSLKTNG



100



100

KID STRAP

REF: TSRKSTRAP

Camiseta de niño de tirantes.

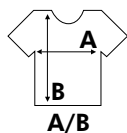
Doble costura en cuello, sisa y bajo.

Cuello en el mismo tejido que la prenda.

155 g/m² aprox.


100% Algodón preencogido.

GM: 85% Algodón / 15% Viscosa.



3/4	5/6	7/8	9/11	12/14
32/44	35/49	38/52	41/58	43/61

A/B



100



100

PAG.169

REF: TSUASTRPM



TSRKSTRAP

KID TUVALU

REF: TSLKTVL

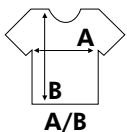
Camiseta de niña de tirantes.

Cuello con canalé 1X1.

Espalda con pliegue trasero y canalé 2X1.

170 g/m² aprox.

100% Algodón.



3/4	5/6	7/8	9/11	12/14
26/42	28/44	30/47	32/50	34/56

A/B




100



100



TSLKTVL



PAG.34
REF: TSRA150LS

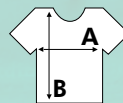
PAG.34
REF: TSRLCMFLS



100



100



A/B

	1/2	3/4	5/6	7/8	9/11	12/14
A	29/39	32/44	35/49	38/52	41/58	43/61

KID T-SHIRT LS

REF: TSRK150LS

Camiseta infantil de manga larga.

Costuras laterales.

Doble costura en mangas y bajo.

Refuerzo de hombro a hombro.

Cuello canalé 1X1.

155 - 160 g/m² aprox.

100% Algodón preencogido.

GM: 85% Algodón / 15% Viscosa.

1/2

WH

BK

RD

RB

NY

3/4 - 12/14

WH

GM

GF

BK

SY

OR

RD

PK

SK

RB

NY

KG

KID POLO

REF: PKID210

Polo infantil de manga corta.

Tejido piqué.

Botones a tono.

Tapeta con dos botones.

Bocamanga y cuello en canalé.

Aberturas laterales.

210 g/m² aprox.

100% Algodón peinado preencogido.

GM: 85% Algodón / 15% Viscosa.



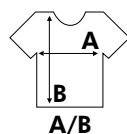
PKID210



PAG.37
REF: PORA210



PAG.43
REF: POPL200



	1/2	3/4	5/6	7/8	9/11	12/14
A/B	30/39	33/42	37/46	39/51	42/57	44/64

CONTRAST
(1/2 - 12/14)



1/2



3/4 - 12/14



KID POLO SCHOOL WEAR

REF: PKID210SCH

Polo infantil de manga corta.

Tejido piqué.

Botones a tono.

Tapeta con dos botones.

Bocamanga y cuello en canalé.

Aberturas laterales.

210 g/m² aprox.

65% Poliéster / 35% Algodón.

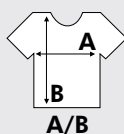


50



50

PKID210SCH



1/2	3/4	5/6	7/8	9/11	12/14
30/39	33/42	37/46	39/51	42/57	44/64



♂ **PAG.44**
REF: PORA210LS

♀ **PAG.45**
REF: POPL200LS



50



50



PKID210LS

KID POLO LS

REF: PKID210LS

Polo infantil de manga larga.

Tejido piqué.

Botones a tono.

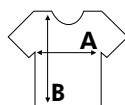
Tapeta con dos botones.

Cuello con canalé 1X1.

Aberturas laterales.

210 g/m² aprox.

100% Algodón peinado preencogido.



A/B

1/2	3/4	5/6	7/8	9/11	12/14
30/39	33/42	37/46	39/51	42/57	44/64







SUBLI

SUBLILINE

PRENDAS ÚNICAS
QUE CUENTAN TU HISTORIA

Live it





SUBLI MAN T-SHIRT

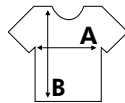

REF: SBTSMAN

Camiseta de hombre de manga corta.

Doble costura en mangas y bajo.


150 g/m².

100% Poliéster.



A/B

XS	S	M	L	XL	XXL	3XL
46/66	48/68	51/70	53/72	56/74	58/76	61/78



SBTSMAN



SUBLI LADY COMFORT

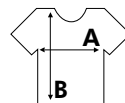
REF: SBTSLCMF

Camiseta de mujer de manga corta.

Doble costura en mangas y bajo.

150 g/m².

100% Poliéster.



A/B

S	M	L	XL	XXL	3XL
42/60	44/62	46/64	48/66	50/68	52/70



SBTSLCMF

SBTSLPICO



SUBLI TOP V-NECK

REF: SBTSLPICO

Camiseta de mujer de tirantes.

Ligeramente entallada.

Cuello de pico.

Punto liso.

150 g/m².

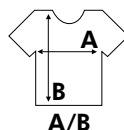
100% Poliéster.




50



50



S	M	L	XL	XXL
40/63	42/65	44/67	46/69	48/71



WHSB



SBTSLBOT

SUBLI BURN OUT

REF: SBTSLBOT

Camiseta de mujer de manga corta.

Cotton burn.

Doble costura en mangas y bajo.

Cuello sin rematar.

120 - 125 g/m² aprox.

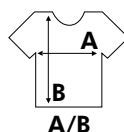
60% Algodón / 40% Poliéster.



50



50



S	M	L	XL
48/66	50/68	52/70	54/72



WHSB



SBTSKID

SUBLI KID T-SHIRT

REF: SBTSKID

Camiseta de niño de manga corta.

Doble costura en mangas y bajo.

150 g/m².

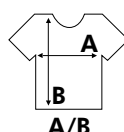
100% Poliéster.



100



100



3/4	5/6	7/8	9/11	12/14
32/44	35/49	38/52	41/58	43/61



WHSB





WORKWEARLINE

CUANDO LA DURABILIDAD
SE UNE AL ESTILO LABORAL

Feel it

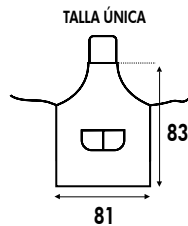
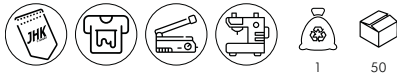


PARIS

REF: WKPARIS



Delantal largo de cuerpo entero de adulto.
Cinta de cuello ajustable con hebilla deslizante de plástico.
Dos cintas en la cintura.
Gran bolsillo frontal doble.
180 g/m².
65% Poliéster / 35% Algodón.
DNV: 100% Algodón / 220 g/m².



WKKPARIS

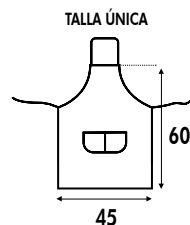
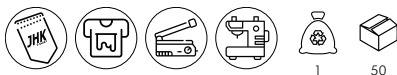


PARIS KID

REF: WKPARISK



Delantal largo de cuerpo entero de niño.
Cinta de cuello ajustable con hebilla deslizante de plástico.
Dos cintas en la cintura.
Gran bolsillo frontal doble.
180 g/m².
65% Poliéster / 35% Algodón.
DNV: 100% Algodón / 220 g/m².



WKKPARISK



* REF: WKPARISK - No es para el ámbito laboral, sino para talleres, cursos de manualidades y otras actividades infantiles.



VIENNA

REF: WKVIENNA



Delantal de adulto de medio cuerpo.

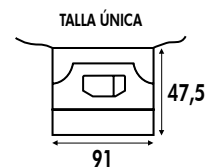
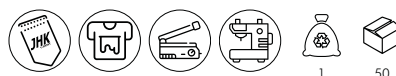
Dos cintas en la cintura.

Bolsillo canguro y bolsillo doble.

180 g/m².

65% Poliéster / 35% Algodón.

DNV: 100% Algodón / 220 g/m².



WKVIENNA



VENICE

REF: WKVENICE



Delantal de adulto mini.

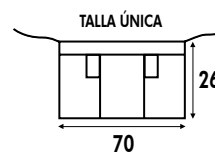
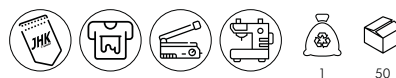
Dos cintas en la cintura.

Tres bolsillos anchos y dos estrechos.

180 g/m² aprox.

65% Poliéster / 35% Algodón.

DNV: 100% Algodón / 220 g/m².



WKVENICE

UNIQSEX



OPORTO

REF: WKOPORTO

Casaca de servicios unisex de manga corta.

Cuello V. Media luna en el cuello.

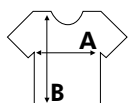
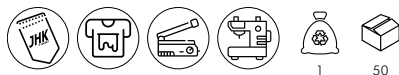
Bolsillo en el pecho en el lado izquierdo.

Dos bolsillos en la parte inferior.

Aberturas laterales.

170 g/m².

65% Poliéster / 35% Algodón.



A/B

XS	S	M	L	XL	XXL	3XL
57/72	60/73	63/74	66/75	69/76	72/77	75/78

WH

AZ

EM

LISBON

REF: WKLISBON

Pantalón de servicios recto unisex.

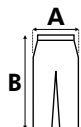
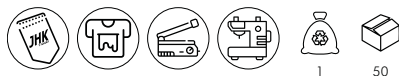
Elástico en la cintura con botón central.

Cierre de cremallera.

Bolsillo derecho en la parte de atrás.

170 g/m².

65% Poliéster / 35% Algodón.



A/B

XS	S	M	L	XL	XXL	3XL
46/100	48/102	50/104	52/106	54/108	56/110	58/112

WH

AZ

EM



WKOPORTO

WKLISBON



WKROME

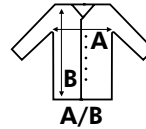
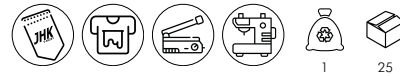


ROME

REF: WKROME



Bata de hombre.
 Cuello en V.
 Bolsillo en el pecho en el lado izquierdo.
 Dos bolsillos delanteros en la parte inferior.
 Cinco botones frontales a tono.
 Cinturón en espalda.
 190 g/m².
 65% Poliéster / 35% Algodón.



S	M	L	XL	XXL	3XL
52/98	57/100	62/102	67/104	72/106	77/108

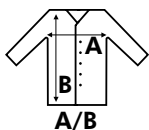
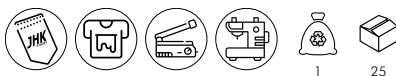


ROME LADY

REF: WKROMEL



Bata de mujer.
 Cuello en V.
 Bolsillo en el pecho en el lado izquierdo.
 Dos bolsillos delanteros en la parte inferior.
 Cinco botones frontales a tono.
 Cinturón en espalda.
 190 g/m².
 65% Poliéster / 35% Algodón.



XS	S	M	L	XL	XXL
47/86	50/88	54/90	58/92	62/94	66/96



WKROMEL



POLOWORKER

Polo de hombre y mujer de manga corta.

Tejido piqué.

Botones a tono.

Bocamanga y cuello en canalé.

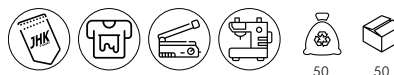
Aberturas laterales.

Hombre: Tapeta con dos botones. 210 g/m² aprox.

Mujer: Tapeta con tres botones. 200 g/m² aprox.

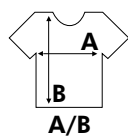
65% Poliéster / 35% Algodón.

GM: 85% Algodón / 15% Viscosa.




POLO WORKER 210

REF: PORA210WK



S	M	L	XL	XXL	3XL
52/70	54/72	56/74	60/76	64/82	66/88

S / 3XL



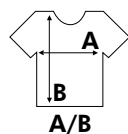
KING SIZE		REF: PORAWKKS	
4XL	5XL		
72/92	76/96	25	25

4XL / 5XL




POLO WORKER LADY

REF: POPL200WK



S	M	L	XL	XXL	3XL
42/61	44/63	46/65	48/67	50/69	54/73







OSLO

CAMISA QUE REPELE EL AGUA

OSLO

Camisa Oslo para hombre y mujer.
Manga corta y manga larga.
Camisa entallada. Cuerpo ajustado.
Botones a tono.

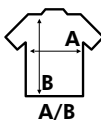
Tapetas en manga larga con botón y pliegue.
Puños con dos botones.
Tejido Popelín.
65% Poliéster / 35% Algodón.

OSLO / OSLO SS

REF: SHAOSLO / SHAOSLOSS



TALLA CUELLO



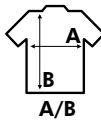
38	39	42	43	46	48	50
S	M	L	XL	XXL	3XL	4XL
53/79	56/80	58/81	63/82	68/83	73/84	78/85

OSLO LADY / OSLO LADY SS

REF: SHLOSLO / SHLOSLOSS



TALLA CUELLO



34	36	37	38	39	41	42
S	M	L	XL	XXL	3XL	4XL
46/63	49/65	52/67	54/68	58/69	62/70	66/71

! No utilizar suavizante ya que eliminaría el tratamiento.




SHAOSLO



SHAOSLOSS



SHLOSLO



SHLOSLOSS



PEKIN

CAMISA ANTIARRUGAS Y ANTIBACTERIAS

PEKIN

Camisa Pekin para hombre y mujer.

Manga corta y manga larga.

Camisa entallada. Cuerpo ajustado.

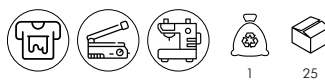
Botones a tono.

Tapetas en manga larga con botón y pliegue.

Puños con dos botones.

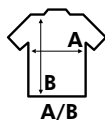
Popelín.

65% Poliéster / 35% Algodón.



PEKIN / PEKIN SS

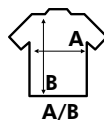
REF: SHAPEKIN / SHAPEKINSS



38	39	42	43	46	48	50
S	M	L	XL	XXL	3XL	4XL
53/79	56/80	58/81	63/82	68/83	73/84	78/85


PEKIN LADY / PEKIN LADY SS

REF: SHLPEKIN / SHLPEKINSS



34	36	37	38	39	41	42
S	M	L	XL	XXL	3XL	4XL
46/63	49/65	52/67	54/68	58/69	62/70	66/71

! No utilizar suavizante ya que eliminaría el tratamiento.





25



OXFORD

CAMISA CASUAL & BUSINESS

OXFORD

Camisa Oxford para hombre y mujer.

Manga corta y manga larga.

Hombre: Bolsillo en el lado izquierdo y botones en el cuello.

Botones a tono.

Mujer: Ligeramente entallada. Botones a tono.

Tejido Oxford.

60% Algodón / 40% Poliéster.

DG/GR/DB: 70% Algodón /30%

Poliéster.

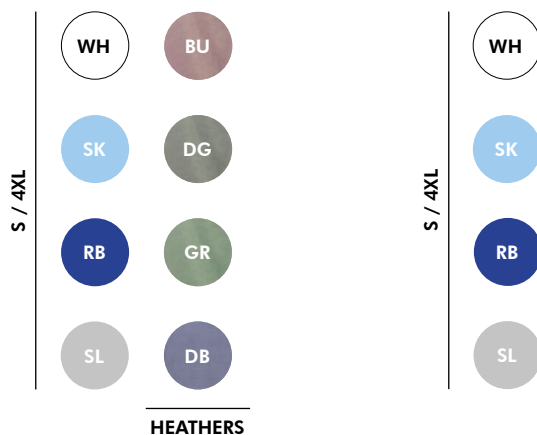
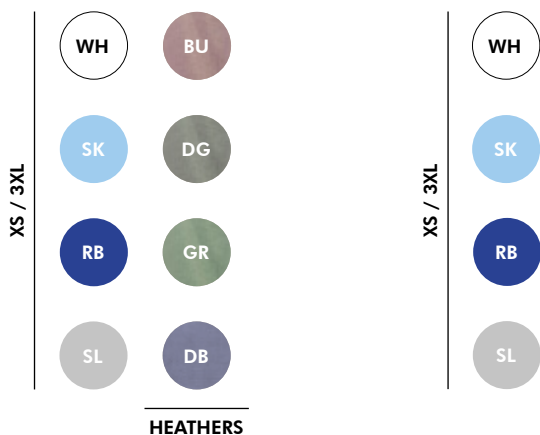
BU: 68% Rayón /32% Poliéster.

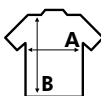
CASUAL & BUSINESS

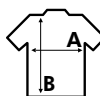
REF: SHAOXF / SHAOXFSS

LADY CASUAL & BUSINESS

REF: SHLOXF / SHLOXFSS



TALLA CUELLO	38	39	42	43	46	48	50
	S	M	L	XL	XXL	3XL	4XL
A/B	53/79	56/80	58/81	63/82	68/83	73/84	78/85

TALLA CUELLO	34	36	37	38	39	41	42
	XS	S	M	L	XL	XXL	3XL
A/B	46/63	49/65	52/67	54/68	58/69	62/70	66/71





POPELÍN

CAMISA CASUAL & BUSINESS

POPELIN

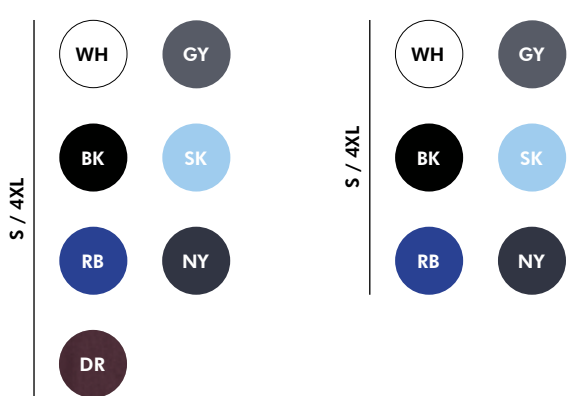
Camisa Popelin para hombre y mujer.
 Manga corta y manga larga.
 Hombre: Bolsillo en el lado izquierdo y botones en el cuello.
 Botones a tono.

Mujer: Ligeramente entallada.
 Botones a tono.
 Tejido Popelín.
 65% Poliéster / 35% Algodón.



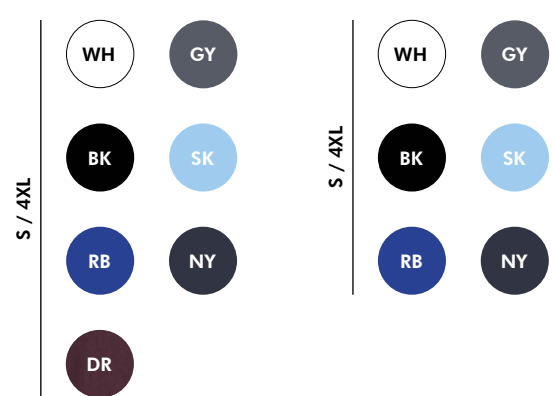
CASUAL & BUSINESS

REF: SHAPOP / SHAPOSS



LADY CASUAL & BUSINESS

REF: SHLPOP / SHLPOPSS



TALLA CUELLO	38	39	42	43	46	48	50
 A/B	S	M	L	XL	XXL	3XL	4XL
	53/79	56/80	58/81	63/82	68/83	73/84	78/85

TALLA CUELLO	34	36	37	38	39	41	42
 A/B	XS	S	M	L	XL	XXL	3XL
	46/63	49/65	52/67	58/68	58/69	62/70	66/71

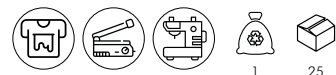




SHAMILAN

MILAN

REF: SHAMILAN



1

25

Camisa casual Fil a Fil.

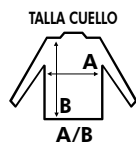
Manga larga.

Tejido Fil a Fil (Tejido que alterna dos colores de hilo).

Cuello sin botones. Sin bolsillos.

Fácil de planchar.

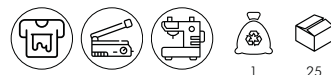
65% Poliéster / 35% Algodón Yarn Dyed.



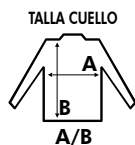
37	38	39	42	43	46	48
XS	S	M	L	XL	XXL	3XL
51/79	53/79	56/80	58/81	63/82	68/83	73/84

BERLIN

REF: SHABERLIN



Camisa casual de rayas.
 Manga larga.
 Cuello sin botones.
 Sin bolsillo. Fácil de planchar.
 65% Poliéster / 35% Algodón Yarn Dyed.



37	38	39	42	43	46	48
XS	S	M	L	XL	XXL	3XL
51/79	53/79	56/80	58/81	63/82	68/83	73/84



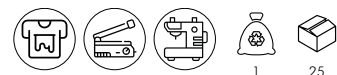
SHABERLIN



SHALONDON

LONDON

REF: SHALONDON



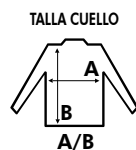
Camisa casual de cuadritos.

Manga larga.

Cuello sin botones.

Sin bolsillos. Fácil de planchar.

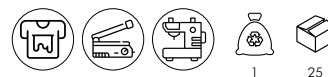
65% Poliéster / 35% Algodón Yarn Dyed.



37	38	39	42	43	46	48
XS	S	M	L	XL	XXL	3XL
51/79	53/79	56/80	58/81	63/82	68/83	73/84

MONACO

REF: SHAMONACO



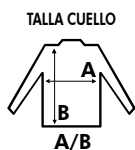
Camisa casual con tejido efecto vaquero.

Manga larga.

Cuello sin botones.

Sin bolsillo. Fácil de planchar.

65% Poliéster / 35% Algodón Yarn Dyed.



TALLA CUELLO

37	38	39	42	43	46	48
XS	S	M	L	XL	XXL	3XL
51/79	53/79	56/80	58/81	63/82	68/83	73/84



SHAMONACO



TEXAS

TEXAS

REF: SHATEXAS

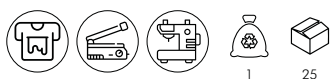
Camisa casual con tejido efecto vaquero.

Manga larga.

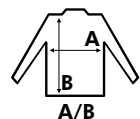
Cuello sin botones.

Bolsillo en el lado izquierdo.

100% Algodón vaquero.



TALLA CUELLO



37	38	39	42	43	46	48	50
XS	S	M	L	XL	XXL	3XL	4XL
51/79	53/79	56/80	58/81	63/82	68/83	73/84	78/85

SHATEXAS

TEXAS LADY

REF: SHLTEXAS

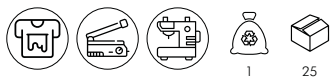
Camisa casual con tejido efecto vaquero.

Manga larga.

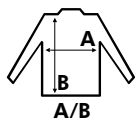
Cuello sin botones.

Bolsillo en el lado izquierdo.

100% Algodón vaquero.



TALLA CUELLO



34	36	37	38	39	41	42
XS	S	M	L	XL	XXL	3XL
46/63	49/65	52/67	54/68	58/69	62/70	66/71

SHLTEXAS

TULUM

REF: SHATULUM

Camisa de manga larga.

Cuello sin botones.

Tapeta en manga larga con botón y pliegue.

Puños con dos botones.

100% Algodón Slub.

new!



SHATULUM



WHW

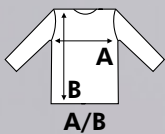
NYW

MGW

BRW

SKW

TALLA CUELLO



37	38	41	43	44	46
S	M	L	XL	XXL	3XL
57/77	59/78.5	63/81.5	65/83	70/84.5	75/85

MAHÓN

REF: SHAMAHON

Camisa de manga larga con cuello mao (cuello redondo).

Tapeta en manga larga con botón y pliegue.

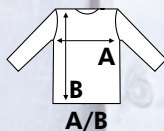
Puños con dos botones.

100% Algodón Slub.

new!



SHAMAHON



S	M	L	XL	XXL	3XL
57/77	59/78.5	63/81.5	65/83	70/84.5	75/85

ARIZONA

Pantalón multibolsillos.
Cintura con elástico en los laterales.
Cierre central con cremallera y botón.
Bolsillos en la parte delantera.
Un bolsillo con solapa en el lateral y con cierre de velcro en el lado derecho.

En la parte de atrás, dos bolsillos de solapa con cierre de velcro. Cuatro pinzas en la rodilla para dar más capacidad y facilidad de uso.

Refuerzo en la parte delantera, muslos y rodillas.
260 g/m². 98% Algodón / 2% Elastano.

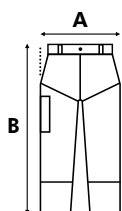


25



ARIZONA

REF: WKARIZONA

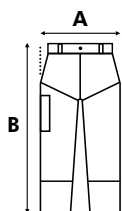


USA	28	30	32	34	36	38	40	42	44
EU	XS	S	M	L	XL	XXL	3XL	4XL	5XL
	38	40	42	44	46	48	50	52	54
A/B	38/115	40/115	42/115	44/116	46/116	48/116	50/117	52/117	54/118



ARIZONA LADY

REF: WKARIZONAL



USA	26	28	30	32	34	36	38	40
EU	XS	S	M	L	XL	XXL	3XL	4XL
	36	38	40	42	44	46	48	50
A/B	36/103	38/104	40/114	42/104	44/105	46/105	48/106	50/106



ARIZONA

PANTALÓN MULTIBOLSILLOS





DUBAI

PANTALÓN MULTIBOLSILLOS

DUBAI

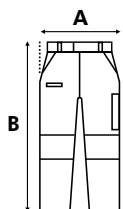
Pantalón multibolsillos. Cintura con elástico en la espalda.
 Dos bolsillos en la parte delantera.
 Un mini bolsillo de vivo en la pierna derecha
 Cierre con botón interior y cremallera.
 Dos bolsillos en el lateral izquierdo con tres compartimentos.
 En la espalda tiene dos bolsillos, uno de ellos con solapa.

Tira decorativa que va desde el bolsillo izquierdo a la costura lateral.
 En la pierna derecha, un bolsillo inclinado con dos compartimentos.
 250 g/m².
 65% Poliéster / 35% Algodón.



DUBAI

REF: WKDUBAI

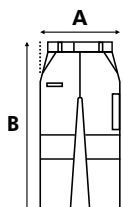


USA	28	30	32	34	36	38	40	42	44
EU	XS	S	M	L	XL	XXL	3XL	4XL	5XL
	38	40	42	44	46	48	50	52	54
A/B	36/108	38/109	40/110	42/111	44/112	46/113	48/114	50/115	52/116



DUBAI LADY

REF: WKDUBAIL



USA	26	28	30	32	34	36	38	40
EU	XS	S	M	L	XL	XXL	3XL	4XL
	36	38	40	42	44	46	48	50
A/B	34/103	36/104	38/104	40/104	42/105	44/105	46/106	48/106



TOKYO

Pantalón chino.

Cierre de cintura con botón.

Seis trabillas y cremallera a tono.

Dos bolsillos en la parte de atrás y en el delantero.

260 g/m².

98% Algodón / 2% Elastano.



1

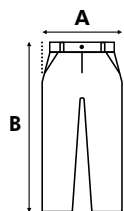


25



TOKYO

REF: WK TOKYO

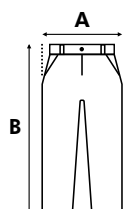


USA	28	30	32	34	36	38	40	42	44
EU	XS	S	M	L	XL	XXL	3XL	4XL	5XL
	38	40	42	44	46	48	50	52	54
A/B	36/110	38/110	40/111	42/112	44/113	46/114	48/115	50/116	52/117



TOKYO LADY

REF: WK TOKYOL



USA	26	28	30	32	34	36	38	40
EU	XS	S	M	L	XL	XXL	3XL	4XL
	36	38	40	42	44	46	48	50
A/B	36/105	38/105	40/106	42/106	44/106	46/108	48/108	50/108





TOKYO

PANTALÓN CHINO



DUBLINI

PANTALÓN CINCO BOLSILLOS

DUBLIN

Pantalón elástico cinco bolsillos.

Cierre de cintura con botón.

Cinco trabillas. Botón, cremallera y remaches con logo **JHK**.

Dos bolsillos en la parte delantera, uno pequeño en el lado derecho y dos en la parte de atrás.

260 g/m².

98% Algodón / 2% Elastano.

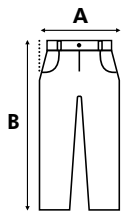


25



DUBLIN

REF: WKDUBLIN

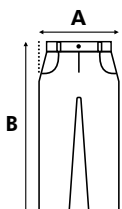


USA	28	30	32	34	36	38	40	42	44
EU	XS	S	M	L	XL	XXL	3XL	4XL	5XL
	38	40	42	44	46	48	50	52	54
A/B	38/110	40/110	42/111	44/111	46/112	48/112	50/113	52/113	54/113



DUBLIN LADY

REF: WKDUBLINL



USA	26	28	30	32	34	36	38	40
EU	XS	S	M	L	XL	XXL	3XL	4XL
	36	38	40	42	44	46	48	50
A/B	35/99	37/100	39/101	41/102	43/103	45/104	47/105	49/106



SAN MARINO

REF: WKSANMAR

Falda pantalón de mujer.

Panel frontal superpuesto con cierre de 3 botones a tono.

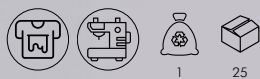
Cierre de cremallera. Botón interno.

2 pinzas verticales en la espalda debajo de la cintura.

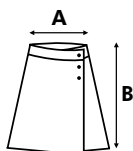
En la parte de atrás, un bolsillo en el lado izquierdo.

200 g/m².

97% Algodón / 3% Elastano.



WKSANMAR



USA	26	28	30	32	34	36
EU	XS	S	M	L	XL	XXL
	36	38	40	42	44	46
A/B	36/37	38/39	40/41	42/43	44/45	46/47



TURIN

REF: WKTURIN

Bermuda de hombre.

Cintura con elásticos laterales y cierre con botón.

Cinco trabillas y cremallera a tono.

Dos bolsillos en la parte delantera.

Dos bolsillos con cierre de botón en la parte de atrás.

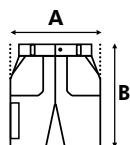
Bolsillo en el lateral derecho con cierre de velcro.

200 g/m².

97% Algodón / 3% Elastano.



WKTURIN



USA	28	30	32	34	36	38	40	42	44
EU	XS	S	M	L	XL	XXL	3XL	4XL	5XL
	38	40	42	44	46	48	50	52	54
A/B	40/50	42/52	44/52	46/53	48/53	50/55	52/55	54/56	56/56



BOSTON

REF: WKBOSTON

Jersey de cuello pico.

Corte entallado.

Canalé en cuello, puños y bajo.

Tacto suave.

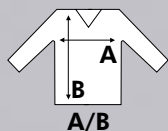
300 g/m² aprox.

80% Viscosa / 20% Nylon.



1

25



S	48/65
M	50/67
L	52/69
XL	54/71
XXL	56/73

GM

BK

BU


NY

BG

DGM

WKBOSTON

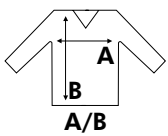




WKBOSTONL

BOSTON LADY ▲

REF: WKBOSTONL

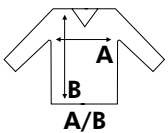


S	M	L	XL
44/55	46/57	48/59	50/61



BOSTON KID ▶

REF: WKBOSTONK



1/2	3/4	5/6	7/8	9/11	12/14
30/38	33/43	36/47	38/50	40/55	46/65



WKBOSTONK





WINTER

WINTERLINE

PRENDAS DE INVIERNO QUE
ABRAZAN EL CONFORT

Live it



SWEARTSHIRT UNISEX

REF: SWRA290

Sudadera unisex.

Doble costura en cuello, puños y bajo.

2X1 canalé con lycra en puños y bajo.

290 g/m² aprox. **Felpa perchada.**

65% Poliéster / 35% Algodón.

AS: 67% Algodón / 31% Poliéster / 2% Viscosa.

GM: 61% Algodón / 31% Poliéster / 8% Viscosa.

DGM: 60% Poliéster / 40% Algodón.

41

COLORES



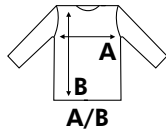
SWRA290



25



25



XS	S	M	L	XL	XXL	3XL*
51/63	54/66	57/69	60/72	63/76	66/78	70/81

XS / XXL



new!

XS / XXL



3XL*



SWRK290

KID SWEATSHIRT

REF: SWRK290



Sudadera infantil.

Doble costura en cuello, puños y bajo.

2X1 canalé con lycra en puños y bajo.

290 g/m² aprox. **Felpa perchada.**

65% Poliéster / 35% Algodón.

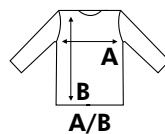
AS: 67% Algodón / 31% Poliéster / 2% Viscosa.

GM: 61% Algodón / 31% Poliéster / 8% Viscosa.




25

25



1/2	3/4	5/6	7/8	9/11	12/14
33/40	36/43	39/46	42/53	46/58	50/61



UNIQS[♂]EX[♀]

new!



SWEATSHIRT RAGLAN UNISEX

REF: SWRARGL

Sudadera unisex.

Cuello redondo. Manga raglan.

Doble costura en cuello, puños y bajo.

2X1 canalé con lycra en cuello, puños y bajo.

290 g/m² aprox. **Felpa perchada.**

65% Poliéster / 35% Algodón.

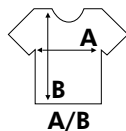
GM: 61% Algodón / 31% Poliéster / 8% Viscosa.



25



25



A/B

	XS	S	M	L	XL	XXL	3XL
	51/63	54/66	57/69	60/72	63/76	66/78	70/81



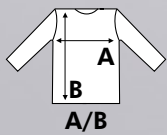
KANGAROO SWEATSHIRT

REF: SWRAKNG

Sudadera de hombre con capucha.
 Cordon de ajuste a tono.
 2X1 canalé con lycra en puños y bajo.
 Bolsillo kanguro.
 290 g/m² aprox. **Felpa perchada.**
 65% Poliéster / 35% Algodón.
 AS: 67% Algodón / 31% Poliéster / 2% Viscosa.
 GM: 61% Algodón / 31% Poliéster / 8% Viscosa.
 DGM: 60% Poliéster / 40% Algodón.



SWRAKNG



41
COLORES

XS	52/68
S	54/69
M	56/70
L	58/71
XL	60/72
XXL	62/74
3XL	64/76

KING SIZE*			
REF: SWRAKNGKS			
4XL	5XL		
67/78	69/80	25	25



new!





SWULKNG

KANGAROO SWEATSHIRT LADY

REF: SWULKNG

Sudadera de mujer con capucha.

Cordón de ajuste a tono.

2X1 canalé con lycra en puños y bajo.

Bolsillo kangaroo.

290 g/m² aprox. **Felpa perchada.**

65% Poliéster / 35% Algodón.

AS: 67% Algodón / 31% Poliéster / 2% Viscosa.

GM: 61% Algodón / 31% Poliéster / 8% Viscosa.



25



25



A/B

S	M	L	XL	XXL
48/65	50/67	52/69	54/71	56/72



SWRKKNG

KID KANGAROO SWEATSHIRT

REF: SWRKKNG

Sudadera infantil con capucha.

2X1 canalé con lycra en puños y bajo.

Bolsillo kangaroo.

290 g/m² aprox. **Felpa perchada.**

65% Poliéster / 35% Algodón.

AS: 67% Algodón / 31% Poliéster / 2% Viscosa.

GM: 61% Algodón / 31% Poliéster / 8% Viscosa.



25




25



A/B

1/2	3/4	5/6	7/8	9/11	12/14
33/40	36/43	39/46	42/53	46/58	50/61



FULL ZIP SWEATSHIRT

REF: SWRAFUZIP

Sudadera de hombre.

2X1 canalé con lycra en puños y bajo.

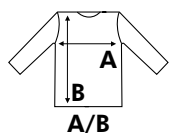
Cremallera entera cubierta.

Bolsillos laterales.

290 g/m² aprox. **Felpa perchada.**

65% Poliéster / 35% Algodón.

GM: 61% Algodón / 31% Poliéster / 8% Viscosa.



A/B

XS	S	M	L	XL	XXL
52/67	54/69	56/72	58/74	60/76	62/78



PAG.114
REF: SWRKFUZIP
KIDS



SWRAFUZIP



HALF ZIP SWEATSHIRT

REF: SWRAZIP

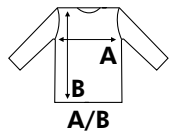
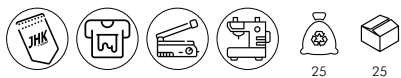
Sudadera de hombre con media cremallera.

2X1 canalé con lycra en puños y bajo.

290 g/m² aprox. **Felpa perchada.**

65% Poliéster / 35% Algodón.

AS: 67% Algodón / 31% Poliéster / 2% Viscosa.



A/B

S	M	L	XL	XXL
54/66	57/69	60/72	63/76	66/78



SWRAZIP



HOODED SWEATSHIRT

REF: SWUAHOOD

Sudadera de hombre con capucha.

Cordón de ajuste a tono.

2X1 canalé con lycra en puños y bajo.

Cremallera entera cubierta.

Bolsillo canguro.

290 g/m² aprox. **Felpa perchada.**

65% Poliéster / 35% Algodón.

GM: 61% Algodón / 31% Poliéster / 8% Viscosa.

DGM: 60% Poliéster / 40% Algodón.



25



25



PAG.114

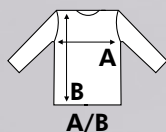
REF: SWRKHOOD

KIDS



PAG.139

REF: SWULHOOD



XS	S	M	L	XL	XXL	3XL*
52/67	54/69	56/70	58/71	60/72	62/74	64/76

XS - XXL

WH

GM

DGM

BK

MU

RD

PK

RB

NY

KG

BG

KH

3XL*

GM

DGM

BK

NY

SWUAHOOD



PAG.111
REF: SWUAHOOD



PAG.139
REF: SWULHOOD

SWRKHOOD



KID HOODED SWEATSHIRT

REF: SWRKHOOD

Sudadera infantil con capucha.

2X1 canalé con lycra en puños y bajo.

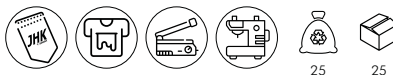
Cremallera entera cubierta.

Bolsillo canguro.

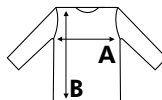
290 g/m² aprox. **Felpa perchada.**

65% Poliéster / 35% Algodón.

AS: 67% Algodón / 31% Poliéster / 2% Viscosa.




25 25



A/B

1/2	3/4	5/6	7/8	9/11	12/14
33/40	36/43	39/46	42/53	46/58	50/61



KID FULL ZIP SWEATSHIRT

REF: SWRKFUZIP

Sudadera infantil.

2X1 canalé con lycra en puños y bajo.

Cremallera entera cubierta.

Bolsillos laterales.

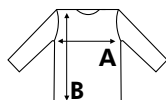
290 g/m² aprox. **Felpa perchada.**

65% Poliéster / 35% Algodón.

AS: 67% Algodón / 31% Poliéster / 2% Viscosa.



25 25



A/B

1/2	3/4	5/6	7/8	9/11	12/14
33/40	36/43	39/46	42/53	46/58	50/61



SWRKFUZIP



PAG.113
REF: SWRAFUZIP



SWEATSHIRT LADY CROPPED

REF: SWULCROP

Sudadera corta con capucha.

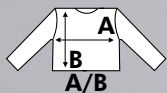
Cordón de ajuste a tono.

2X1 canalé con lycra en puños.

290 g/m² aprox. **Felpa perchada.**

65% Poliéster / 35% Algodón.

GM: 61% Algodón / 31% Poliéster / 8% Viscosa.



XS	S	M	L
56/45	58/46	60/48	62/50

BK

GM



25



25

SWULCROP



SWEAT PANTS CUFF UNISEX

REF: SWPANTS CFF

Pantalón unisex con puños.

Cintura elástica con cordón ajustable a tono.

Bolsillos laterales. Puños en bajo.

290 g/m² aprox. **Felpa perchada.**

65% Poliéster / 35% Algodón.

GM: 61% Algodón / 31% Poliéster / 8% Viscosa.

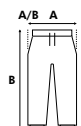
UNISEX



25

25

SWPANTS CFF



	S	M	L	XL	XXL
A/B A	50/104	52/106	54/108	55/110	57/112



SWEAT PANTS MAN

REF: SWPANTS M

Pantalón de hombre.

Cintura elástica con cordón ajustable a tono.

Bolsillos laterales.

Corte recto.

290 g/m² aprox. **Felpa perchada.**

65% Poliéster / 35% Algodón.

GM: 61% Algodón / 31% Poliéster / 8% Viscosa.

A/B A	S	M	L	XL	XXL
B	52/106	54/108	55/110	57/112	58/114



SWEAT PANTS LADY

REF: SWPANTS L

Pantalón de mujer.

Cintura elástica con cordón ajustable a tono.

Corte recto.

290 g/m² aprox. **Felpa perchada.**

65% Poliéster / 35% Algodón.

GM: 61% Algodón / 31% Poliéster / 8% Viscosa.

A/B A	S	M	L	XL	XXL
B	40/99	42/101	44/103	46/105	48/107



25



25



25



25

SWPANTS M

SWPANTS L



SWEAT PANTS KID

REF: SWPANTSK

Pantalón infantil.

Cintura elástica con cordón ajustable a tono.

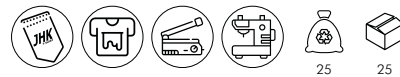
Bolsillos laterales.

Puños en bajo.

290 g/m² aprox. **Felpa perchada.**

65% Poliéster / 35% Algodón.

GM: 61% Algodón / 31% Poliéster / 8% Viscosa.



A/B A	1/2	3/4	5/6	7/8	9/11	12/14
B	28/40	30/52	33/60	35/68	37/75	39/85



SWPANTSK

SWEAT SHORTS MAN

REF: SWSHORTSM

Pantalón de hombre corto.

Cintura elástica con cordón ajustable a tono.

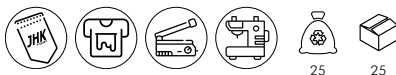
Bolsillos delanteros con costura marcada.

Bolsillo trasero.

290 g/m² aprox. **Felpa perchada.**

65% Poliéster / 35% Algodón.

GM: 61% Algodón / 31% Poliéster / 8% Viscosa.



A/B A	S	M	L	XL
B	49/45	51/49	52/54	54/58



SWSHORTSM



80%
ALGODÓN

20%
POLIÉSTER

PERFECTO RESULTADO PARA TRANSFER E IMPRESIÓN DIGITAL.
EVITA LAS MARCAS DE LA PLANCHA SOBRE LA PRENDA.
ALTA RESISTENCIA AL PILLING.

SWCR275



25



25



SWEATSHIRT CVC

REF: SWCR275

Sudadera de hombre.

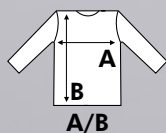
Doble costura en cuello, puños y bajo.

2X1 canalé con lycra en puños y bajo.

275 g/m² aprox. **Felpa perchada.**

80% Algodón / 20% Poliéster.

GM: 73% Algodón / 20% Poliéster / 7% Viscosa.



XS	S	M	L	XL	XXL	3XL
51/63	54/66	57/69	60/72	63/76	66/78	70/81





SWEATSHIRT LADY CVC

REF: SWRL275

Sudadera de mujer.

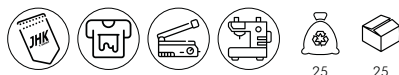
Doble costura en cuello, puños y bajo.

2X1 canalé con lycra en cuello, puños y bajo.


275 g/m² aprox. **Felpa perchada.**

80% Algodón / 20% Poliéster.

GM: 73% Algodón / 20% Poliéster / 7% Viscosa.



	S	M	L	XL	XXL
A/B	48/65	50/67	52/69	54/71	56/72



SWEATSHIRT KID CVC

REF: SWRK275

Sudadera infantil.

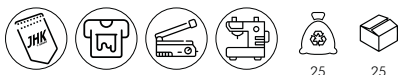
Doble costura en cuello, puños y bajo.

2X1 canalé con lycra en cuello, puños y bajo.

275 g/m² aprox. **Felpa perchada.**

80% Algodón / 20% Poliéster.

GM: 73% Algodón / 20% Poliéster / 7% Viscosa.



	1/2	3/4	5/6	7/8	9/11	12/14
A/B	33/40	36/43	39/46	42/53	46/58	50/61



KANGAROO CVC SWEATSHIRT

REF: SWKNG275

Sudadera de hombre con capucha.

Cordón de ajuste a tono.

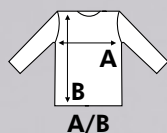
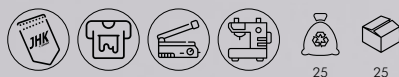
2X1 canalé con lycra en puños y bajo.

Bolsillo kanguro.

275 g/m² aprox. **Felpa perchada.**

80% Algodón / 20% Poliéster.

GM: 73% Algodón / 20% Poliéster / 7% Viscosa.



XS	52/68
S	54/69
M	56/70
L	58/71
XL	60/72
XXL	62/74
3XL	64/76



SWKNG275



SWHOOD275

HOODED CVC SWEATSHIRT

REF: SWHOOD275

Sudadera de hombre con capucha.

2X1 canalé con lycra en puños y bajo.

Cordón de ajuste a tono.

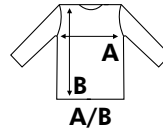
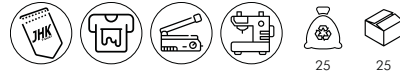
Cremallera entera cubierta.

Bolsillo canguro.

275 g/m² aprox. **Felpa perchada.**

80% Algodón / 20% Poliéster.

GM: 73% Algodón / 20% Poliéster / 7% Viscosa.



XS	S	M	L	XL	XXL
52/67	54/69	56/70	58/71	60/72	62/74



SWFUZIP275

FULL ZIP CVC SWEATSHIRT

REF: SWFUZIP275

Sudadera de hombre.

2X1 canalé con lycra en puños y bajo.

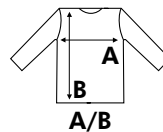
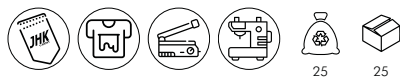
Cremallera entera cubierta.

Bolsillos laterales.

275 g/m² aprox. **Felpa perchada.**

80% Algodón / 20% Poliéster.

GM: 73% Algodón / 20% Poliéster / 7% Viscosa.



XS	S	M	L	XL	XXL
52/67	54/69	56/72	58/74	60/76	62/78





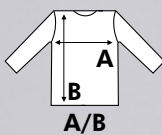
KANGAROO SWEATSHIRT 320

new!

REF: SWKNG320

- Sudadera de hombre con capucha.
- Cordón de ajuste a tono.
- 1X1 canalé con lycra en puños y bajo.
- Bolsillo kangaroo.
- 320 g/m² aprox. **Felpa perchada.**
- 80% Algodón / 20% Poliéster.
- GM: 73% Algodón / 20% Poliéster / 7% Viscosa.

-
-
-
-
-
- 25
-
- 25



XS	S	M	L	XL	XXL	3XL
52/68	54/69	56/70	58/71	60/72	62/74	64/76

- WH
- GM
- BK
- RD
- RB
- NY



SWKNG320



new!



SWKNGOVER

KANGAROO OVERSIZE UNISEX

REF: SWKNGOVER

Sudadera unisex oversize con capucha.

Diseño de cuello cruzado.

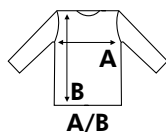
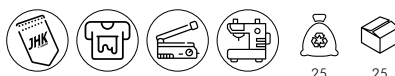
2X1 canalé con lycra en puños y bajo.

Bolsillo canguro.

320 g/m² aprox. **Felpa perchada.**

80% Algodón / 20% Poliéster.

GM: 73% Algodón / 20% Poliéster / 7% Viscosa.



S	M	L	XL	XXL
60/69	64/70	68/71	72/72	76/74



UNISEX



Nuestra nueva colección de felpa ligera. Es un tejido de punto de algodón de peso medio sin perchar, por lo que el derecho de la tela es liso y el revés en forma de rizo.





SWEATSHIRT FRENCH TERRY

REF: SWCR240

new!



Sudadera de hombre.

Doble costura en cuello, puños y bajo.

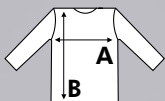
2X1 canalé con lycra en puños y bajo.

Felpa sin perchar, tejido ligero.

235/240 g/m² aprox.

60% Algodón / 40% Poliéster.

GM: 73% Algodón / 20% Poliéster / 7% Viscosa.



A/B

S	54/66
M	57/69
L	60/72
XL	63/76
XXL	66/78
3XL	70/81



SWCR240

new!**SWCRL240****SWEATSHIRT LADY
FRENCH TERRY**

REF: SWCRL240

Sudadera de mujer.

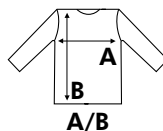
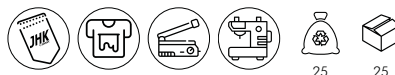
Doble costura en cuello, puños y bajo.

2X1 canalé con lycra en puños y bajo.

Felpa sin perchar, tejido ligero.235/240 g/m² aprox.

60% Algodón / 40% Poliéster.

GM: 73% Algodón / 20% Poliéster / 7% Viscosa.



S	M	L	XL	XXL
48/65	50/67	52/69	54/71	56/73

A/B

**new!****SWRK240****KID SWEATSHIRT FT**

REF: SWRK240

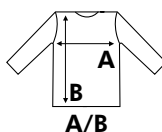
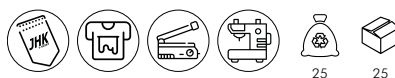
Sudadera infantil.

Doble costura en cuello, puños y bajo.

2X1 canalé con lycra en puños y bajo.

Felpa sin perchar, tejido ligero.235/240 g/m² aprox.

60% Algodón / 40% Poliéster.



1/2	3/4	5/6	7/8	9/11	12/14
33/40	36/43	39/46	42/53	46/58	50/61

A/B





new!



25



25



KANGAROO LADY FRENCH TERRY SWEATSHIRT

REF: SWULKNG240

Sudadera de mujer con capucha.

2X1 canalé con lycra en puños y bajo.

Cordón de ajuste a tono.

Bolsillo kangaroo.

Felpa sin perchar, tejido ligero.

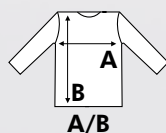
235/240 g/m² aprox.

60% Algodón / 40% Poliéster.

GM: 73% Algodón / 20% Poliéster /

7% Viscosa.

SWULKNG240



S	M	L	XL	XXL
48/66	50/68	52/70	54/72	56/74



new!**SWKNG240****KANGAROO FRENCH TERRY SWEATSHIRT**

REF: SWKNG240

Sudadera de hombre con capucha.

Cordón de ajuste a tono.

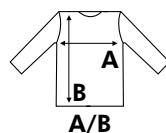

2X1 canalé con lycra en puños y bajo.

Bolsillo canguro.

Felpa sin perchar, tejido ligero.235/240 g/m² aprox.

60% Algodón / 40% Poliéster.

GM: 73% Algodón / 20% Poliéster / 7% Viscosa.



A/B

S	M	L	XL	XXL	3XL
54/69	56/70	58/71	60/72	62/74	64/76

**new!****SWRKKNG240****KID KANGAROO FT SWEATSHIRT**

REF: SWRKKNG240

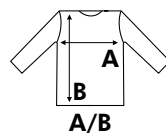

Sudadera infantil con capucha.

2X1 canalé con lycra en puños y bajo.

Bolsillo canguro.

Felpa sin perchar, tejido ligero.235/240 g/m² aprox.

60% Algodón / 40% Poliéster.



A/B

1/2	3/4	5/6	7/8	9/11	12/14
33/40	36/43	39/46	42/53	46/58	50/61





KID HOODED FT SWEATSHIRT

REF: SWRKHOOD240

new!

Sudadera infantil con capucha.

2X1 canalé con lycra en puños y bajo.

Cremallera entera cubierta.

Bolsillo canguro.

Felpa sin perchar, tejido ligero.

235/240 g/m² aprox.

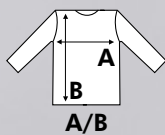
60% Poliéster / 40% Algodón.



25



25



A/B

1/2	33/40
3/4	36/43
5/6	39/46
7/8	42/53
9/11	46/58
12/14	50/61



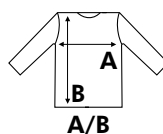

SWRKHOOD240

**new!****SWUAHOOD240**

French Terry HOODED FRENCH TERRY SWEATSHIRT

REF: SWUAHOOD240

Sudadera de hombre con capucha.
 2X1 canalé con lycra en puños y bajo.
 Cordón de ajuste a tono.
 Cremallera entera cubierta.
 Bolsillo canguro.
Felpa sin perchar, tejido ligero.
 235/240 g/m² aprox.
 60% Algodón / 40% Poliéster.
 GM: 73% Algodón / 20% Poliéster / 7% Viscosa.



S	M	L	XL	XXL	3XL
54/69	56/70	58/71	60/72	62/74	64/76

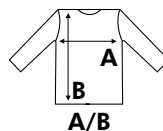

A/B

**new!****SWULHOOD240**

French Terry HOODED LADY FRENCH TERRY SWEATSHIRT

REF: SWULHOOD240

Sudadera de mujer con capucha.
 Cordón de ajuste a tono.
 2X1 canalé con lycra en puños y bajo.
 Cremallera entera cubierta.
 Bolsillo canguro.
Felpa sin perchar, tejido ligero.
 235/340 g/m² aprox.
 60% Algodón / 40% Poliéster.
 GM: 61% Algodón / 31% Poliéster / 8% Viscosa.



S	M	L	XL	XXL
48/68	50/70	52/72	54/74	56/76

A/B



SWFUZIP240

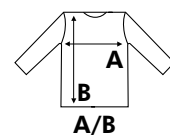


new!

French Terry FULL ZIP FRENCH TERRY SWEATSHIRT

REF: SWFUZIP240

Sudadera de hombre.
 2X1 canalé con lycra en puños y bajo.
 Cremallera entera cubierta.
 Bolsillos laterales.
Felpa sin perchar, tejido ligero.
 235/240 g/m² aprox.
 60% Algodón / 40% Poliéster.
 GM: 73% Algodón / 20% Poliéster / 7% Viscosa.



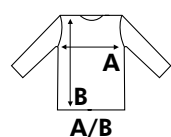
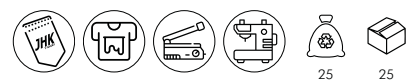
	S	M	L	XL	XXL
A/B	54/69	56/72	58/74	60/76	62/78



French Terry KID FULL ZIP FT SWEATSHIRT

REF: SWRKFUZIP240

Sudadera infantil.
 2X1 canalé con lycra en puños y bajo.
 Cremallera entera cubierta.
 Bolsillos laterales.
Felpa sin perchar, tejido ligero.
 235/240 g/m² aprox.
 60% Algodón / 40% Algodón.



	1/2	3/4	5/6	7/8	9/11	12/14
A/B	33/40	36/43	39/46	42/53	46/58	50/61



new!

SWRKFUZIP240



new!

SWPANTS240



SWEAT PANTS CUFF FT

REF: SWPANTS240

Pantalón de hombre.

Cintura elástica con cordón ajustable a tono.

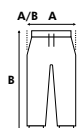
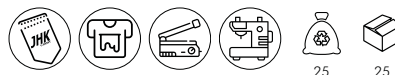
Bolsillos laterales.

Puños en bajo.

Felpa sin perchar, tejido ligero.235/240 g/m² aprox.

60% Algodón / 40% Poliéster.

GM: 61% Algodón / 31% Poliéster / 8% Viscosa.



S	M	L	XL	XXL
50/98	52,5/100	54/102	55,5/104	57/106



KID SWEAT PANTS FT

REF: SWPANTSK240

Pantalón infantil.

Cintura elástica con cordón ajustable a tono.

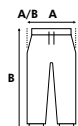
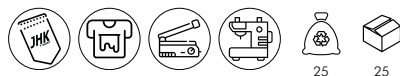
Bolsillos laterales.

Puños en bajo.

Felpa sin perchar, tejido ligero.235/240 g/m² aprox.

60% Algodón / 40% Poliéster.

GM: 61% Algodón / 31% Poliéster / 8% Viscosa.



1/2	3/4	5/6	7/8	9/11	12/14
28/40	30/52	33/60	35/68	37/75	39/85

**new!**

SWPANTSK240

TACTO
Guave



SWCRPEACH

 **PEACH CREW
NECK**

REF: SWCRPEACH

Sudadera de hombre.

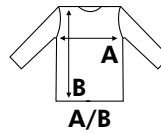
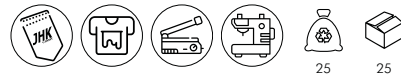
Doble costura en cuello, puños y bajo.

2X1 canalé con lycra en puños y bajo.

Felpa sin perchar.

260 g/m² aprox.

60% Algodón / 40% Poliéster.



S	M	L	XL	XXL
54/66	57/69	60/72	63/76	66/78

BT

CHC

MU

BU

DN

TACTO
Guave



SWKNGPEACH

 **PEACH
KANGAROO**

REF: SWKNGPEACH

Sudadera de hombre con capucha.

2X1 canalé con lycra en puños y bajo.

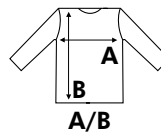
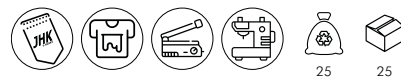
Cordón de ajuste a tono.

Bolsillo canguro.

Felpa sin perchar.

260 g/m² aprox.

60% Algodón / 40% Poliéster.



S	M	L	XL	XXL
54/69	56/70	58/71	60/72	62/74

BT

CHC

MU

BU

DN



French Terry LADY CREW NECK SWEATSHIRT

REF: SWULCR

Sudadera de mujer.

Doble costura en cuello, puños y bajo.

2X1 canalé en cuello, puños y bajo.

Felpa sin perchar.

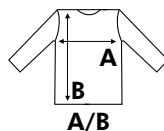
260 g/m² aprox.

65% Poliéster / 35% Algodón.

GM: 61% Algodón / 31% Poliéster / 8% Viscosa.



25 25



A/B

S	M	L	XL	XXL
47/68	49/70	51/72	53/74	55/76



♂ PAG.113
REF: SWUAHOOD

♀ PAG.114
REF: SWRKHOOD
KIDS



French Terry LADY FULL ZIP HOODED SWEATSHIRT

REF: SWULHOOD

Sudadera de mujer con capucha.

Cordón de ajuste a tono.

2X1 canalé en puños y bajo.

Cremallera entera cubierta.

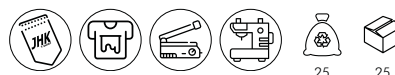
Bolsillo canguro.

Felpa sin perchar.

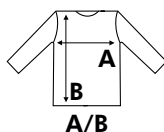
260 g/m² aprox.

65% Poliéster / 35% Algodón.

GM: 61% Algodón / 31% Poliéster / 8% Viscosa.



25 25



A/B

S	M	L	XL	XXL
48/68	50/70	52/72	54/74	56/76



SWULHOOD



BABY PLAYSUIT LS

REF: SWRBSUIT

Pelele de bebé.

2X1 canalé con lycra en puños.

Corchetes en la parte trasera.

Felpa sin perchar.

260 g/m².

65% Poliéster / 35% Algodón.

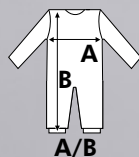
GM: 61% Algodón / 31% Poliéster / 8% Viscosa.



50



50



A/B

3M	22/46
6M	24/50
9M	26/54
12M	28/58
18M	30/62



SWRBSUIT





BABY HOODED SWEATSHIRT

REF: SWRBHOOD

Chaqueta de bebé.

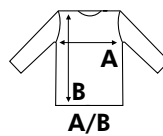
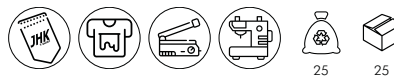
2X1 canalé con lycra en puños y bajo.

Felpa sin perchar.

260 g/m².

65% Poliéster / 35% Algodón.

GM: 61% Algodón / 31% Poliéster / 8% Viscosa.



	0	1	2
A/B	25/28	27/30	29/32



BABY SWEAT PANTS

REF: SWPANTS B

Pantalón de bebé.

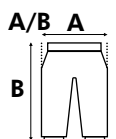
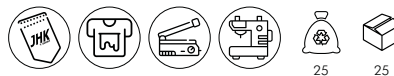
2X1 canalé con lycra en cintura y puños.

Felpa sin perchar.

260 g/m².

65% Poliéster / 35% Algodón.

GM: 61% Algodón / 31% Poliéster / 8% Viscosa.



	0	1	2
A/B	25/34	27/36	29/38





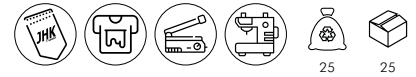


TEJIDO ECOLÓGICO ORGÁNICO Y RECICLADO.
OBJETIVO CLARO:
CUIDAR EL LUGAR DONDE VIVIMOS

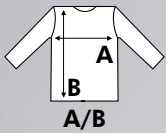


EVEREST


REF: SWRAECO



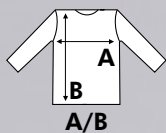
Sudadera unisex.
 Cuello redondo. Manga Raglan.
 Doble costura en cuello, puños y bajo.
 2X1 canalé con lycra en cuello, puños y bajo.
 275 g/m² aprox.
 80% Algodón Orgánico / 20% Poliéster Reciclado.
 DGM: 63% Algodón Orgánico / 21% Poliéster Reciclado / 16% Viscosa.
 GM: 61% Algodón Orgánico / 31% Poliéster Reciclado / 8% Viscosa.




XS	51/63
S	54/66
M	57/69
L	60/72
XL	63/76
XXL	66/78
3XL	70/81



SWRAECO

ECO UNISEX 

XS	52/68
S	54/69
M	56/70
L	58/71
XL	60/72
XXL	62/74
3XL	64/76



SWKNGECO

TEIDE

REF: SWKNGECO

Sudadera unisex con capucha.

Cordón redondo de ajuste a tono.

2X1 canalé con lycra en puños y bajo.

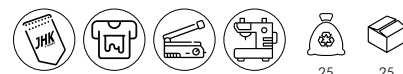
Bolsillo canguro.

275 g/m² aprox.

80% Algodón Orgánico / 20% Poliéster Reciclado.

DGM: 63% Algodón Orgánico / 21% Poliéster Reciclado / 16% Viscosa.

GM: 61% Algodón Orgánico / 31% Poliéster Reciclado / 8% Viscosa.



25 25



FUJI

REF: SWHOODECO

- Sudadera unisex con capucha.
- Cremallera entera cubierta.
- Cordón redondo de ajuste a tono.
- Bolsillo canguro.
- 2X1 canalé con lycra en puños y bajo.

275 g/m² aprox.

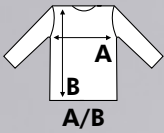
80% Algodón Orgánico / 20% Poliéster Reciclado.

DGM: 63% Algodón Orgánico / 21% Poliéster Reciclado / 16% Viscosa.


GM: 61% Algodón Orgánico / 31% Poliéster Reciclado / 8% Viscosa.



ECO 



XS	52/67
S	54/69
M	56/70
L	58/71
XL	60/72
XXL	62/74
3XL	64/76



UNISEX 



SWHOODECO



SWRKECO

KID EVEREST

REF: SWRKECO

Sudadera infantil. Cuello redondo. Manga raglan.

Doble costura en cuello, puños y bajo.

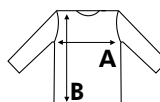
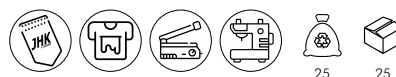
2X1 canalé con lycra en puños y bajo.

275 g/m² aprox.

80% Algodón Orgánico / 20% Poliéster Reciclado.

DGM: 63% Algodón Orgánico / 21% Poliéster Reciclado / 16% Viscosa.

GM: 61% Algodón Orgánico / 31% Poliéster Reciclado / 8% Viscosa.



A/B

	1/2	3/4	5/6	7/8	9/11	12/14
	33/40	36/43	39/46	42/53	46/58	50/61



ECO

KID TEIDE

REF: SWKNGKECO

Sudadera infantil con capucha. Bolsillo canguro.

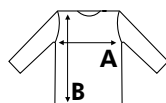
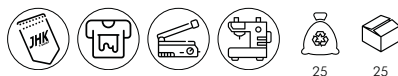
2X1 canalé con lycra en puños y bajo.

275 g/m² aprox.

80% Algodón Orgánico / 20% Poliéster Reciclado.

GM: 61% Algodón Orgánico / 31% Poliéster Reciclado / 8% Viscosa.

DGM: 63% Algodón Orgánico / 21% Poliéster Reciclado / 16% Viscosa.



A/B

	1/2	3/4	5/6	7/8	9/11	12/14
	33/40	36/43	39/46	42/53	46/58	50/61



ECO



SWKNGKECO

MICRO FLEECE MAN

REF: MICFLEMAN

Micropolar de hombre.

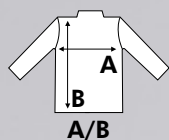
Acabado micropolar antipilling.

Media cremallera.

Puños elásticos.

140 g/m² aprox.

100% Poliéster.



XS	49/66
S	51/68
M	53/70
L	55/73
XL	57/76
XXL	59/78



MICFLEMAN

MICRO FLEECE LADY

REF: MICFLELADY

Micropolar de mujer ligeramente entallado.

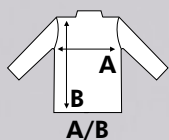
Acabado micropolar antipilling.

Media cremallera.

Puños elásticos.

140 g/m² aprox.

100% Poliéster.



XS	46/61
S	48/63
M	51/65
L	53/67
XL	55/69
XXL	58/70



MICFLELADY

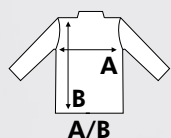
POLAR FLEECE MAN

REF: FLRA300

- Forro polar de hombre.
- Cordón de ajuste con topes.
- Acabado micropolar antipilling.
- Cremallera entera.
- Bolsillos laterales.
- Puños elásticos.
- 300 g/m² aprox.
- 100% Poliéster.



FLRA300



XS	S	M	L	XL	XXL	3XL
56/64	58/66	60/68	62/70	64/73	66/75	68/80



POLAR FLEECE LADY

REF: FLRL300

Forro polar de mujer ligeramente entallado.

Cordón de ajuste con topes.

Acabado micropolar antipilling.

Cremallera entera.

Bolsillos laterales con cremallera.

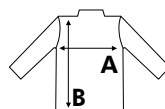
Puños elásticos.

300 g/m² aprox.

100% Poliéster.



1 15



A/B

XS	S	M	L	XL	XXL
45/59	47/61	50/63	52/65	55/67	57/69



FLRL300

POLAR FLEECE KID

REF: FLRK300

Forro polar infantil.

Cordón de ajuste con topes.

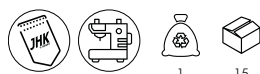
Acabado micropolar antipilling.

Cremallera entera.

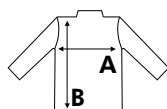
Bolsillos laterales con cremallera.

300 g/m² aprox.

100% Poliéster.



1 15



A/B

1/2	3/4	5/6	7/8	9/11	12/14
37/43	40/47	43/51	46/55	49/59	52/63



FLRK300

POLAR FLEECE 340

REF: FLRA340

Forro polar unisex.

Refuerzo en hombros y codos en contraste.

Acabado micropolar antipilling.

Cremallera entera en contraste.

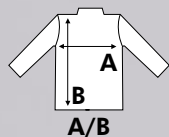
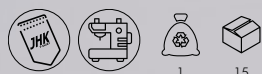
Bolsillos laterales con cremallera en contraste.

Bolsillo en el pecho derecho con cremallera en contraste.


Cordón de ajuste con topes.

340 g/m² aprox.

100% Poliéster.




XS	50/67
S	53/69
M	56/71
L	59/73
XL	62/75
XXL	65/78
3XL	68/81
4XL	71/84
5XL	74/87



BK/BK




RB/BK




BK/RD




BG/BK



NY/BK



ZC/BK



GF/BK



RD/BK



FLRA 340

SOFTSHELL JACKET

REF: SOFTJACK/ REF: SOFTJACKL

Chaqueta de hombre y de mujer.

Tres capas con membranas transpirables.

Interior a tono con tejido de forro polar con tancas.

Cremallera entera.

Bolsillo en pecho y bolsillos laterales con cremallera.

300 g/m² aprox.

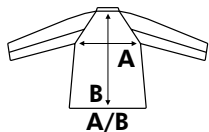
Exterior: 94% Poliéster reciclado / 6% Elastano.

Interior: 100% Poliéster.

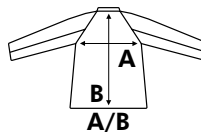
SOFTJACK
SOFTJACKL



25



SOFTJACK (MAN)							
S	M	L	XL	XXL	3XL	4XL	
53/70	55/72	57/74	59/76	61/78	63/80	65/82	



SOFTJACKL (LADY)			
S	M	L	XL
47/61	50/63	52/65	55/67





SOFTSHELL VEST

REF: SOFTVEST

Chaleco de hombre.

Tres capas con membranas transpirables.

Interior a tono con tejido de forro polar con tancas.

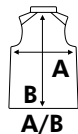
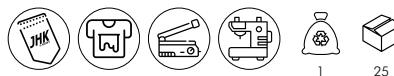
Cremallera entera.

Bolsillo en pecho y bolsillos laterales con cremallera.

300 g/m² aprox.

Exterior: 94% Poliéster reciclado / 6% Elastano.

Interior: 100% Poliéster.



S	M	L	XL	XXL
53/70	55/72	57/74	59/76	61/78



SOFTVEST



SOFTSHELL JACKET KID

REF: SOFTJACKID

Chaqueta infantil.

Tres capas con membranas transpirables.

Interior a tono con tejido de forro polar con tancas.

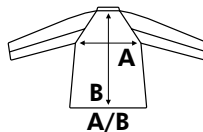
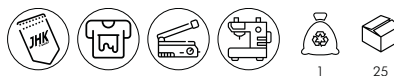
Cremallera entera.

Bolsillo en pecho y bolsillos laterales con cremallera.

300 g/m² aprox.

Exterior: 94% Poliéster reciclado / 6% Elastano.

Interior: 100% Poliéster.



3/4	5/6	7/8	9/11	12/14
36/47	40/50	42/52	46/59	48/61



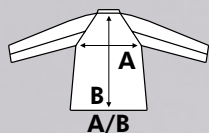
SOFTJACKID

SOFTSHELL JACKET HOODED

REF: SOFTHOOD

new!

Chaqueta de hombre con capucha.
Tres capas con membranas transpirables.
Interior a tono con tejido de forro polar con tancas.
Cremallera entera.
Bolsillo en pecho y bolsillos laterales con cremallera.
300 g/m² aprox.
Exterior: 94% Poliéster reciclado / 6% Elastano.
Interior: 100% Poliéster.



S	53/70
M	55/72
L	57/74
XL	59/76
XXL	61/78
3XL	63/80
4XL	65/82



SOFTHOOD



new!

25

SOFTSHELL JACKET HOODED LADY

REF: SOFTHOODL

Chaqueta de mujer con capucha.

Tres capas con membranas transpirables.

Interior a tono con tejido de forro polar con tancas.

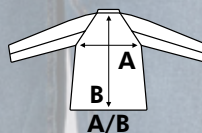
Cremallera entera.

Bolsillo en pecho y bolsillos laterales con cremallera.

300 g/m² aprox.

Exterior: 94% Poliéster reciclado / 6% Elastano.

Interior: 100% Poliéster.



S	M	L	XL
47/61	50/63	52/65	55/67







URBANLINE

DONDE LA MODA URBANA
ENCUENTRA SU HOGAR

Feel it



URBAN SEA MAN

REF: TSSEA

Camiseta de hombre de manga corta.

Cuello y mangas sin rematar.

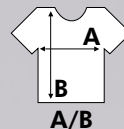
Calidad suprema.

Punto liso (34'S).

Lavado enzimático.

120 g/m².

100% Algodón.



A/B

S	52/70
M	54/72
L	56/74
XL	58/76



50



50

TSSEA



URBAN SEA LADY

REF: TSLSEA

Camiseta de mujer de manga corta.

Doblado en manga.

Cuello de pico en canalé 1X1.

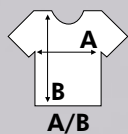
Punto liso (34'S).

Calidad suprema.

Lavado enzimático.

120 g/m².

100% Algodón.



S/M	48/68
L/XL	50/70



50



50

TSLSEA

URBAN SLUB MAN

REF: TSUASLB

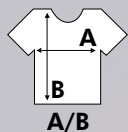
Camiseta de hombre de manga corta.

Tejido Slub.

Cuello y mangas sin rematar.

120 g/m².

100% Algodón Slub.



XS	S/M	L
52/70	54/72	58/76



TSUASLB



50



50

URBAN SLUB LADY

REF: TSULSLB

Camiseta de mujer de manga corta.

Tejido Slub.

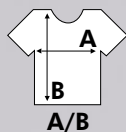
Cuello de pico en canalé 1X1.

Bajo de la espalda redondeado.

Dobladillo en manga.

120 g/m².

100% Algodón Slub.



S/M	L/XL
48/68	50/70

A/B



NEÓN



TSULSLB



50



50

URBAN T-SHIRT

REF: TSUA150

Camiseta de hombre de manga corta.

Costuras laterales.

Cuello con canalé 1X1.

Refuerzo de hombro a hombro.

Lavado enzimático.

160 g/m² aprox.

100% Algodón preencogido.

GM: 85% Algodón / 15% Viscosa.

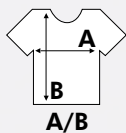


100



100

TSUA150



S	M	L	XL	XXL
48/71	51/74	55/76	58/79	61/81

A/B



URBAN V-NECK

REF: TSUAPICO

Camiseta de hombre de manga corta.

Costuras laterales.

Cuello V con canalé 1X1.

Refuerzo de hombro a hombro.

Lavado enzimático.

160 g/m² aprox.

100% Algodón preencogido.

GM: 85% Algodón / 15% Viscosa.

Heather: 65% Poliéster / 35% Algodón.

DNH: 60% Algodón / 40% Poliéster.



100

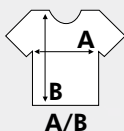


100



PAG.27
REF: TSRLCMFP

TSUAPICO



S	M	L	XL	XXL
48/70	51/72	53/74	56/76	58/80

HEATHER



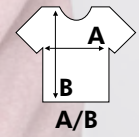
TSUABEWARE



URBAN BEWARE

REF: TSUABEWARE

Camiseta de hombre de manga corta.
Vestibilidad slim con tacto agradable
por ser mezcla de algodón y poliéster.
145 g/m² aprox.
60% Algodón / 40% Poliéster.



S	M	L	XL
49/72	51/74	54/76	56/77



UNISEX
new!

URBAN OVERSIZE UNISEX

REF: TSUAOVER

Camiseta unisex oversize de manga corta.

Costuras laterales.

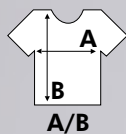
Cuello con canalé 1X1.

Doble costura en cuello, mangas y bajo.

Etiqueta con tallaje.

200g/m² aprox.

100% Algodón (30% material reciclado).



A/B

XS	53/72
S	56/74
M	59/76
L	62/78
XL	65/80
XXL	68/82



50



50

TSUAOVER



TSUATNK



URBAN TANK TOP MAN

REF: TSUATNK

Camiseta de hombre sin mangas.

Cuello con canalé 1X1.

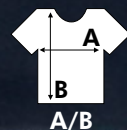
Doble costura en cuello, mangas y bajo.

Punto liso.

150 - 155 g/m² aprox.

100% Algodón preencogido.

AS: 98% Algodón / 2% Viscosa.



S	M	L	XL	XXL
48/70	51/72	53/74	56/76	58/80

WH

AS

BK

RD

NY

PAG.56
REF: TSUKTRAP
KIDS



50



50

URBAN STRAP

REF: TSUASTRPM

Camiseta de hombre de tirantes.
Cuello y sisa en el mismo tejido que la prenda.
Doble costura en cuello, mangas y bajo.

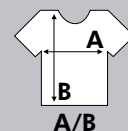
Punto liso.

150 - 155 g/m² aprox.


100% Algodón.

AS: 98% Algodón / 2% Viscosa.

GM: 85% Algodón / 15% Viscosa.



S	52/66
M	54/68
L	56/70
XL	58/72
XXL	60/74



TSUASTRPM



TSUALBCH



URBAN BEACH UNISEX

REF: TSUALBCH

Camiseta unisex de tirantes.

Cuello y sisa en el mismo tejido que la prenda.


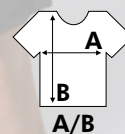
Espalda de nadador.

Sisas de corte bajo.

150 - 155 g/m² aprox.

100% Algodón.

Flúor: 100% Poliéster.



FLÚOR (COTTON LIKE)

XS	48/70
S	50/72
M	52/74
L	54/76
XL	56/78

ARUBA

REF: TSULARB

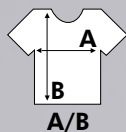
Camiseta de mujer de tirantes.

Tejido en canalé 1X1.

Espalda de nadador.

200 g/m².

100% Algodón cardado.



XS	S	M	L	XL
36/59	38/61	40/63	42/65	44/67

WH

BK

SY

OR

RD

FU

PU

SK

TU

RB

LM

SA

CH



50



50



TSULARB

SAONA

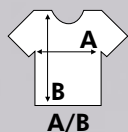
REF: TSULSAONA

Camiseta de mujer de tirantes.

Entallada.

145 g/m².

92% Poliéster / 8% Elastano.



S	34/55
M	39/57
L	44/57
XL	46/59



50



50

TSULSAONA

TSULMALIA



50



50

MALIA

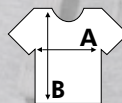
REF: TSULMALIA

Top de mujer.

Cuello y sisa en el mismo tejido que la prenda.

220 g/m².

95% Algodón / 5% Elastano.



A/B

XS	S	M	L	XL
36/37	39/38.5	42/40	46/42	50/44



VICTORIA

REF: TSULVCTR

Camiseta de mujer de tirantes.

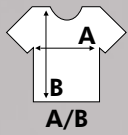
Tejido en canalé 1X1.

Entallada.

160 g/m² aprox.

100% Algodón cardado.

GM: 85% Algodón / 15% Viscosa.



S	30/65
M	34/67
L	38/69
XL	42/71



50



50



LIGERAMENTE ENTALLADO

TSULVCTR

TSULIBIZA



50



50

IBIZA

REF: TSULIBIZA

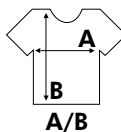
Camiseta de mujer de tirantes.

Punto liso.

120 g/m².

100% Algodón.

Flúor: 100% Poliéster.



S/M	L/XL
54/46	56/48



FLÚOR
(COTTON LIKE)

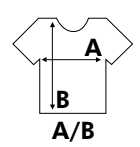
TSULTBGC



TOBAGO

REF: TSULTBGC

Camiseta de mujer de manga corta.
Doblados en mangas.
Cuello redondo amplio.
Punto liso.
140 g/m².
100% Algodón.



S	M	XL
49/66	51/68	53/72



TSULSCL



SICILIA

REF: TSULSCL

Camiseta de mujer de manga corta.

Cuello de pico.

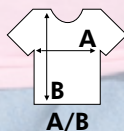
Cuello, mangas y bajo sin rematar.

Punto liso.

140 g/m² aprox.

100% Algodón.

AY: 95% Algodón / 5% Viscosa.



S	M	L	XL
40/64	42/66	45/68	48/70



PALMA

REF: TSULPLM

Camiseta de mujer de manga corta.

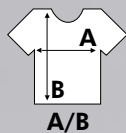
Cuello redondo sin rematar.

Punto liso.

150 g/m².

100% Algodón.

AY: 95% Algodón / 5% Viscosa.



S	M	L	XL
48/66	50/68	52/70	54/72


A/B



TSULPLM

CAPRI

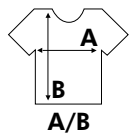
REF: TSULCPR



50

50

Camiseta de mujer de manga Raglan.
 Cuello abierto.
 Cuello en el mismo tejido que la prenda.
 Bolsillo en el lado izquierdo.
 120 g/m².
 100% Algodón.



S/M	L/XL
44/70	47/72



PASTEL

TSULCPR



SLUB

TENERIFE

REF: TSULTNRF

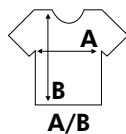
Camiseta de mujer overiseze de manga corta.

Tejido Slub.

Cuello de pico.

120 g/m² aprox.

100% Algodón Slub.



S/M	L/XL
64/66	67/68

WH

BK

ORP

PKP

SKP

PASTEL

TSULTNRF

SLUB

CURVES SLUB

REF: CURVSSLUB

Camiseta de mujer de manga corta.

Tejido Slub.

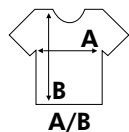
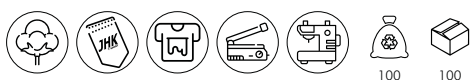
Cuello de pico en canalé.

Forma acampanada.

Mangas y bajo sin rematar.

120 g/m².

100% Algodón Slub.



S	M	L	XL
47/68	52/69	56/72	60/74

WH

BK

CURVSSLUB

TSULMLDV



MALDIVAS

REF: TSULMLDV

Camiseta de mujer de manga 3/4.

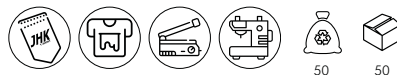
Cuello redondo amplio.

Manga Raglan 3/4.

Punto liso.

120 g/m².

50% Algodón / 50% Viscosa.



	S/M	L/XL
	64/63	66/65

A/B



TSULPAPLS



PAPUA

REF: TSULPAPLS

Camiseta de mujer de manga larga.

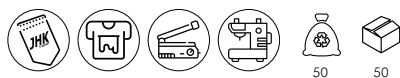
Cuello de pico.

Mangas y bajo sin rematar.

Punto liso.


120 g/m².

50% Algodón / 50% Viscosa.



	S/M	L/XL
	43/65	46/67

A/B

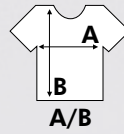


URBAN SEA KID

REF: TSUKSEA



Camiseta de niños de manga corta.
Cinta decorativa en cuello, mangas y bajo.
Mangas y bajo sin rematar.
Aberturas laterales.
155 g/m².
100% Algodón.



1/2	3/4	5/6	7/8	9/11	12/14
29/40	32/44	35/49	38/52	41/58	43/61



TSUKSEA



TSUKBSB

URBAN BASEBALL KID

REF: TSUKBSB

Camiseta de niños de manga corta.

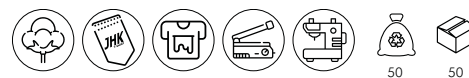
Costuras laterales.

Manga raglan y cuello en contraste.

155 g/m².

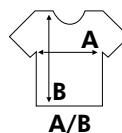
100% Algodón preencogido.

GM: 85% Algodón / 15% Viscosa.



50

50



1/2	3/4	5/6	7/8	9/11	12/14
28/40	32/44	36/47	39/50	43/54	44/63



WH/BK



WH/GM



WH/NY



WH/RD



WH/RB



! Las prendas de poliéster reciclado, pueden sufrir una pequeña variación de tono.



SPORT

SPORTLINE

DONDE LA COMODIDAD Y EL
RENDIMIENTO SE ENCUENTRAN

Feel it



SPORT T-SHIRTS

Camiseta deportiva con manga Raglan.

Hombre y niño: Costuras decorativas en media manga.

Mujer: Costuras decorativas en frente, espalda y mangas.

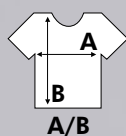
Ligeramente entallada.

130 g/m² aprox.

100% Poliéster reciclado.




REF: SPORTMAN



S	41/60
M	43/62
L	45/64
XL	47/66
XXL	49/68



FLÚOR



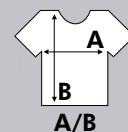
SPORTMAN



SPORTLADY



REF: SPORTLADY



A/B

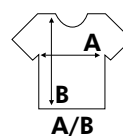
S	41/60
M	43/62
L	45/64
XL	47/66
XXL	49/68



FLÚOR



REF: SPORTKID



A/B

3/4	5/6	7/8	9/11	12/14
32/45	36/47	39/50	43/54	44/63



FLÚOR



SPORTKID

ARUBA T-SHIRTS

Camiseta de tirantes.
Espalda de nadador.
130 g/m² aprox.
100% Poliéster reciclado.



SPORTARBM

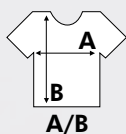


50



50

REF: SPORTARBM



S	M	L	XL	XXL
49/66	51/68	53/70	55/72	57/74



FLÚOR





LIGERAMENTE
ENTALLADO



SPORTARBL

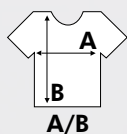


50



50

REF: SPORTARBL



A/B

S	M	L	XL	XXL
38/61	40/63	42/65	44/67	46/69

WH

BK

RD

RB

FLÚOR

SYF

FUF

SPORT PIQUE POLO

Polo de manga corta.

Tejido Piqué. Tapacosturas en contraste.

Aberturas laterales en contraste.

Hombre y mujer: Tapeta con tres botones.

Mujer: Ligeramente entallado.

Niño: Tapeta con dos botones.

150 -160 g/m² aprox.

100% Poliéster.

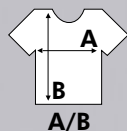


50



50

REF: SPORTPIQUE



S	M	L	XL	XXL
52/70	54/72	56/74	58/76	60/78


A/B




WH



RB




BK



AQ




OR



NY



RD



LMF

FLÚOR

SPORTPIQUE

REF: SPORTPQLADY



WH



BK



RD



NY



RB

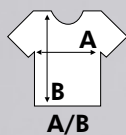


AQ

FLUOR



FUF

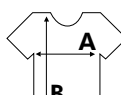


S	M	L	XL	XXL	3XL
42/61	44/63	46/65	48/67	50/69	54/73

A/B

SPORTPQKID

REF: SPORTPQKID



A/B

3/4	5/6	7/8	9/11	12/14
33/42	37/46	39/51	42/57	44/64



WH



RD



RB



NY



SPORTPQLADY

SPORT HEAVY PIQUE POLO

Polo de manga corta.

Tejido Piqué. Tapacosturas en contraste.

Aberturas laterales en contraste.

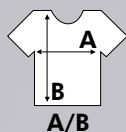
Tapeta con tres botones.

Mujer: Ligeramente entallado.


200 -210 g/m² aprox.

100% Poliéster.

REF: SPHEAVYLDY




S	42/61
M	44/63
L	46/65
XL	48/67
XXL	50/69




WH/WH




SL/GRA




CHC/RD




BK/SL



RD/NY



RB/SL



NY/SL



50

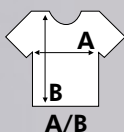


50


SPHEAVYLDY



REF: SPHEAVYMEN




S	M	L	XL	XXL
52/70	54/72	56/74	58/76	60/78




WH/WH



SL/GRA



CHC/RD




BK/SL



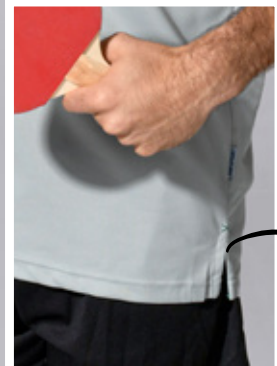
RD/NY



RB/SL



NY/SL



NEW SPHEAVY MEN





SPORT REGULAR MAN T-SHIRT

REF: SPORTRGLM

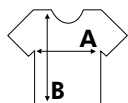
Camiseta de hombre de alto rendimiento.

Tejido interlock.

Tacto seda.

140 g/m² aprox.

100% Poliéster.



A/B

S	M	L	XL	XXL
44/70	48/72	52/73	56/76	59/79



FLÚOR



SPORT MAN CONTRAST

REF: SPORTCTRM

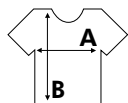
Camiseta de hombre.

Manga Raglan en contraste.

Costuras decorativas en media manga.

130 g/m².

100% Poliéster reciclado.



A/B

S	M	L	XL	XXL	3XL
50/68	52/70	54/72	56/74	58/79	60/81



WH/BK



WH/RD



WH/RB



WH/NY



SPORT MAN LS T-SHIRT

REF: SPORTMANLS

Camiseta de hombre de manga larga.

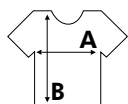
Manga Raglan.

Puntada decorativa en el cuello,

hombros y mangas.

130 g/m² aprox.

100% Poliéster reciclado.



A/B

S	M	L	XL	XXL
50/68	52/70	54/72	56/74	58/79



FLÚOR



LEGGINS LADY

REF: SPLEGGINS

Malla elástica de mujer.

Cintura elástica.

180 g/m².

65% Poliéster / 30% Algodón / 5% Spandex.

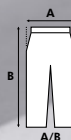
GM: 82% Algodón / 13% Viscosa / 5% Spandex.



50



50



	XS	S	M	L	XL
	30/90	32/92	34/94	36/96	38/98

SPLEGGINS






UNDERWEAR

UNDERWEARLINE

SIENTE LA CONFIANZA Y LA SUAVIDAD
DE UNA SEGUNDA PIEL



Feel it





BOXER BRIEFS

REF: UNBOXER

Boxer corto. Costura lateral.

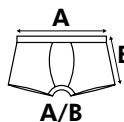
Elástico en contraste con logo **JHK**.

160 g/m².

WH-BK: 95% Algodón / 5% Elastano.

GM: 85% Algodón / 10% Viscosa / 5% Elastano.

Elástico: 53% Nylon / 20% Poliéster / 27% Spandex.



	XS	S	M	L	XL	XXL
A/B	30/24.5	33/26	36/27.5	39/29	42/30.5	45/32



3



25



MIDWAY BRIEFS

REF: UNMIDWAY

Boxer medio. Costura lateral.

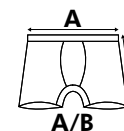
Elástico en contraste con logo **JHK**.

160 g/m².

WH-BK: 95% Algodón / 5% Elastano.

GM: 85% Algodón / 10% Viscosa / 5% Elastano.

Elástico: 53% Nylon / 20% Poliéster / 27% Spandex.



	XS	S	M	L	XL	XXL
A/B	28/29	32/30	36/31	40/32	44/33	48/34



3



25



SLIP TG *new!*

REF: UNSLIP

Slip de hombre con costura lateral.

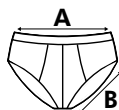
Elástico en contraste con logo **JHK**.

160 g/m².

WH-BK: 95% Algodón / 5% Elastano.

GM: 85% Algodón / 10% Viscosa / 5% Elastano.

Elástico: 53% Nylon / 20% Poliéster / 27% Spandex.



	XS	S	M	L	XL	XXL
A/B	30/23	33/24.5	36/26	39/27.5	42/29	45/30.5



3



25



THONG

REF: UNTHONG

Tanga de mujer. Costura lateral.

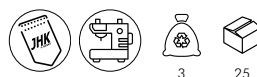
Elástico en contraste con logo **JHK**.

160 g/m².

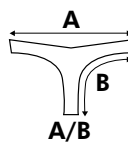
WH-BK: 95% Algodón / 5% Elastano.

GM: 85% Algodón / 10% Viscosa / 5% Elastano.

Elástico: 53% Nylon / 20% Poliéster / 27% Spandex.



3 25



XS	S	M	L	XL	XXL
34/27	36/28	38/29	40/30	42/31	44/32



BRIEFS

REF: UNBRIEFS

Braga de mujer. Costura lateral.

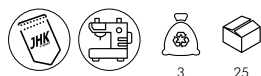
Elástico en contraste con logo **JHK**.

160 g/m².

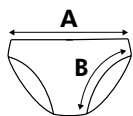
WH-BK: 95% Algodón / 5% Elastano.

GM: 85% Algodón / 10% Viscosa / 5% Elastano.

Elástico: 53% Nylon / 20% Poliéster / 27% Spandex.



3 25



XS	S	M	L	XL	XXL
32/22	34/23	36/24	38/25	40/26	42/27



JHK
T-SHIRT

SOY
Edición
ESPECIAL

Diseñamos, personalizamos y producimos

Souvenir



*Creamos prendas
personalizadas.*

Personalizar tu camiseta, tu sudadera, un polo, una camisa o también el pantalón, en **JHK** te lo ponemos fácil para que tu diseño o marca tengan una gran visualización y una mejor calidad. Envíanos tu diseño y nos ponemos manos a la obra.

Moda



*Fabricamos tu marca
de ropa.*

Dentro de nuestro departamento de Patronaje también podemos crear tu ropa de forma profesional, porque en **JHK** trabajamos todos los procesos de principio a fin, desde el diseño de colecciones personalizadas hasta la fabricación de cada prenda.


Laboral




*Uniformamos a
empresas.*

En **JHK** ponemos a disposición de tu empresa una gran variedad de prendas para uniformar el negocio de tus clientes.

Pastel



ORP Orange Pastel



PKP Pink Pastel



SKP Sky Blue Pastel



VAP Vanilla Pastel




GRP Green Pastel

Neon Colors



SKN Sky Neon



ORN Orange Neon



PKN Pink Neon



LYN Light Yellow Neon

Fluor




LMF Lime Fluor



FUF Fuchsia Fluor



ORF Orange Fluor



SYF Gold Fluor

Heather Colors



CHCH Charcoal Heather



MUH Mustard Heather



BUH Burgundy Heather




LVH Lavender Heather



TUH Turquoise Heather



DNH Denim Heather



BGH Bottle Green Heather

Heather Beware



OLH Olive Heather



DGH Dark Grey Heather



PUH Purple Heather




BRH Brick Red Heather



DBH Dark Blue Heather

Polyester




WH White



SL Silver

new



CHC Charcoal



GF Graphite



BK Black




OR Orange




RD Red



TU Turquoise



AQ Aqua



RB Royal Blue



NY Navy



SY Gold




LM Lime



KH Khaki



SYF Gold Fluor



ORF Orange Fluor




FUF Fuchsia Fluor



LMF Lime Fluor

Fluor


Cotton





Sweatshirts




NOTA: Los colores representados en estas páginas son orientativos, pueden no ser exactamente iguales en el producto final.
Características válidas salvo error u omisión. **JHK** se reserva el derecho a modificar las características de sus artículos sin previo aviso.
Estos datos son sólo a modo informativo. No representan un contrato de venta.











JHK MADRID

Avda. de la Industria, 10
Pol. Industrial La Cantueña
28947 Fuenlabrada (MADRID)
Telf: +34 91 642 45 50
ventas.madrid@jhktshirt.com

JHK ALMACÉN CENTRAL

Ctra. Villarubia, 37
Pol. Industrial Los Majanos
45350 Noblejas (TOLEDO)
Telf: +34 925 140 356
logistic.toledo@jhktshirt.com

JHK BARCELONA

Avda. del Vallés, 726-B
Pol. Industrial Can Petit, Nave 18
08227 Terrassa (BARCELONA)
Telf: +34 93 736 93 29
ventas.barcelona@jhktshirt.com

JHK MÁLAGA

Calle Ignacio Aldecoa, 8
Pol. Industrial Guadalhorce
29004 (MÁLAGA)
Telf: +34 95 217 68 07
ventas.malaga@jhktshirt.com

JHK CANARIAS

Pol. Industrial Valle de Guimar,
Manzana E, Parcela 5
38550 Arafo (STA. CRUZ DE TENERIFE)
Telf: +34 922 53 93 21
ventas.canarias@jhktshirt.com

JHK BALEARES

Gremi de Passamaners, 12
Pol. Industrial Son Rossinyol
07009 (PALMA DE MALLORCA)
Telf.: +34 971 76 13 32
ventas.baleares@jhktshirt.com

JHK SEVILLA

Telf: +34 954 18 28 95
ventas.sevilla@jhktshirt.com

JHK ALICANTE

Telf: +34 916 42 40 68
ventas.alicante@jhktshirt.com

JHK VALENCIA

Telf: +34 96 121 82 57
ventas.valencia@jhktshirt.com

JHK INTERNACIONAL

JHK FRANCIA

168 Avenue Bruxelles, bat 1
83870 Signes
Telf: +33(0) 494 25 24 78
ventes.france@jhktshirt.com

JHK USA (CALIFORNIA)

4711 South Alameda Street
Los Ángeles, CA 90058 (EE.UU.)
www.jhkusa.com
Telf: +1(323) 235 50 22
sales.usa@jhkusa.com

JHK MÉXICO

Cel: (0)4455 73 13 80 22
Telf: 55 73 13 91 51
jhkmexico.com

JHK PORTUGAL

Telf: +351 219 73 17 79
vendas.lisboa@jhktshirt.com



ISO 9001
ER-0260/2018-001/00



ISO 14001
GA-2018/0126-001/00

jhktshirt.com

Certificaciones ISO en centros auditados.
JHK Madrid y Almacén Central.